

ΒΟΥΛΗ ΕΦΗΒΩΝ 2022-2023
ΓΕΛ ΧΕΡΣΟΝΗΣΟΥ

ΑΦΟΠΛΙΖΟΝΤΑΣ ΤΗ ΒΙΑ

ΟΜΑΔΑ ΔΡΑΣΗΣ ΓΕΛ ΧΕΡΣΟΝΗΣΟΥ

2022-2023

ΥΠΕΥΘΥΝΗ ΜΑΡΚΑΝΤΩΝΑΚΗ ΣΟΦΙΑ ΠΕ02



ΑΦΟΠΛΙΖΟΝΤΑΣ ΤΗ ΒΙΑ

Απόψεις μαθητών/ τριών του ΓΕΛ Χερσονήσου
για τα φαινόμενα βίας και την αντιμετώπισή τους
εντός της σχολικής μονάδας

Περίληψη

Τα τελευταία χρόνια μετά την απαγόρευση της κυκλοφορίας λόγω της πανδημίας, τα περιστατικά βίας τόσο στην Ευρώπη όσο και στην Ελλάδα έχουν αυξηθεί. Οι σύγχρονοι ερευνητές υποστηρίζουν ότι δεν έγιναν οι άνθρωποι βίαιοι ξαφνικά λόγω εγκλεισμού αλλά δημιουργήθηκαν οι κατάλληλες συνθήκες ώστε να εκδηλωθούν τα βίαια ένστικτα που έτσι κι αλλιώς προϋπήρχαν. Στο πλαίσιο αυτό το Ευρωπαϊκό Κοινοβούλιο ζήτησε από τα κράτη μέλη να παρέχουν στα θύματα ευέλικτα εργαλεία για την καταγγελία περιστατικών κακοποίησης καθώς και να αυξήσουν τις διαθέσιμες θέσεις σε εγκαταστάσεις και δομές για άτομα που έχουν δεχτεί κάθε μορφή βίας.

Σκοπός

Η παρούσα εργασία εκπονήθηκε με σκοπό την καταγραφή, την ανάλυση και τη διερεύνηση των απόψεων των μαθητών/τριών του ΓΕΛ Χερσονήσου που φοιτούν στην Α΄ τάξη, όσον αφορά τα φαινόμενα βίας και την αντιμετώπισή τους εντός της σχολικής μονάδας. Τα ευρήματα αυτής της ερευνητικής εργασίας μπορούν να αξιοποιηθούν για την ανατροφοδότηση των εκπαιδευτικών και μαθητών, τη διατύπωση προτάσεων για τη βελτίωση του εκπαιδευτικού και του παιδαγωγικού έργου, αλλά και την εξεύρεση λύσεων από την πολιτεία που θα βελτιώσουν την αντιμετώπιση των περιστατικών βίας και εκφοβισμού στη σχολική κοινότητα.

Δείγμα

Συνολικά από τους 200 μαθητές/τριες που φοιτούν στο Λύκειο μας, λάβαμε 73 απαντήσεις (36 αγόρια και 37 κορίτσια) που φοιτούν στην Α΄ Τάξη.

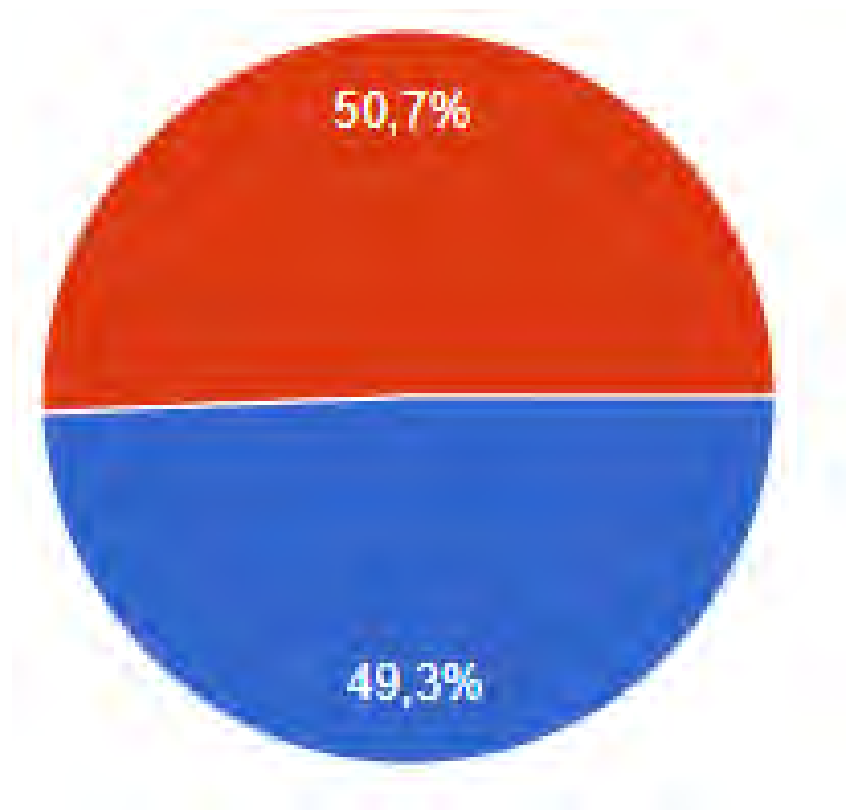
Διαδικασία συλλογής δεδομένων

- ▶ Η έρευνα διεξήχθη κατά την περίοδο του 2ου τετραμήνου του σχολικού έτους 2022-2023 και ειδικότερα τον Ιανουάριο του 2023. Οι μαθητές αφού μελέτησαν σχετικά άρθρα από το υλικό που έχει αναρτηθεί στην ιστοσελίδα που φιλοξενεί τη “ *Βουλή των Εφήβων*” και με περιστατικά όλων των μορφών βίας που απασχόλησαν την Ελλάδα τον τελευταίο χρόνο ασχολήθηκαν με την δημιουργία ενός ερωτηματολογίου με κλειστού τύπου ερωτήσεις που αφορούσαν τα φαινόμενα βίας και την αντιμετώπισή τους εντός της σχολικής μονάδας.

Εργαλεία Συλλογής Δεδομένων

- ▶ Για την συμπλήρωση του ερωτηματολογίου χρησιμοποιήθηκε το συνεργατικό ψηφιακό εργαλείο **Google forms**. Τέλος, σημαντικό είναι να αναφερθεί ότι οι 73 μαθητές/τριες του που συμμετείχαν στην έρευνα, χρησιμοποίησαν τους υπολογιστές του εργαστηρίου Πληροφορικής, υπό την επίβλεψη του καθηγητή Πληροφορικής (ΠΕ80) Νεκτάριου Λουράκη και της υπεύθυνης του προγράμματος φιλολόγου Μαρκαντωνάκη Σοφίας (ΠΕ02).

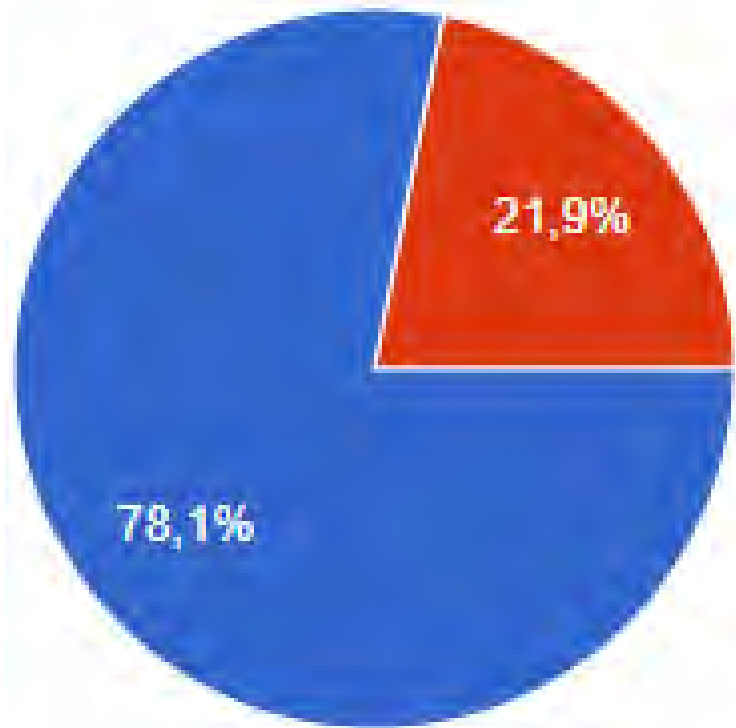
ΦΥΛΟ:



ΦΥΛΟ:

49,3% ΑΓΟΡΙ
50,7% ΚΟΡΙΤΣΙ

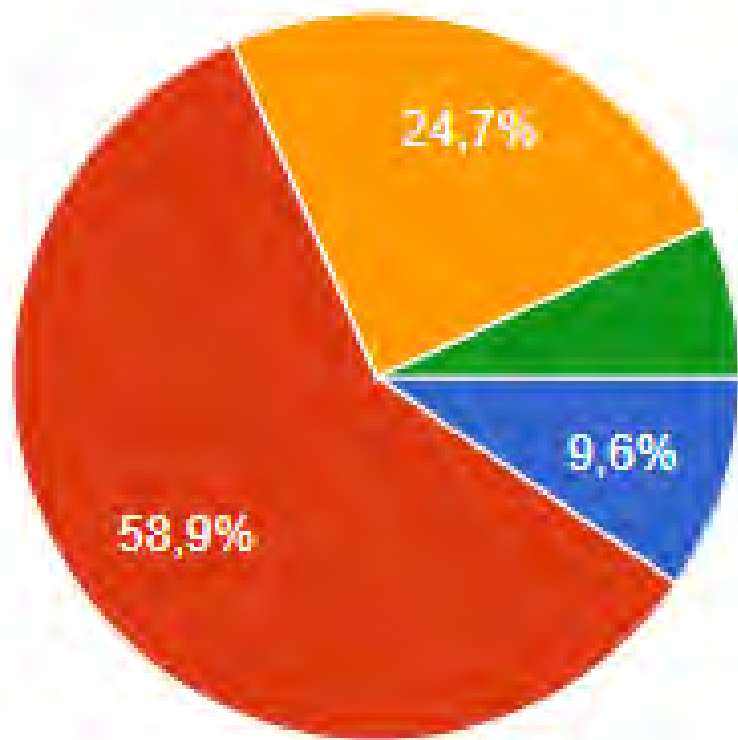
Με ποιους μένεις στο σπίτι σου;



Με ποιους μένεις στο σπίτι σου;

**78,1% απάντησε με τους γονείς μου
και το 21,9% απάντησε τον πατέρα
μου ή με τη μητέρα μου**

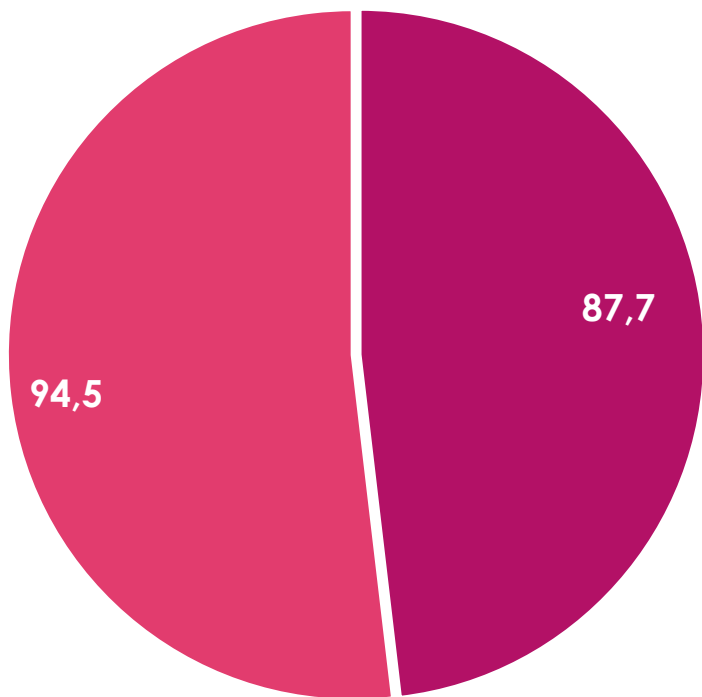
Πόσα αδέρφια έχεις;



Πόσα αδέρφια έχεις;

58,9% ένα
24,7% δύο
9,6% κανένα
6,8% τρία ή
περισσότερα

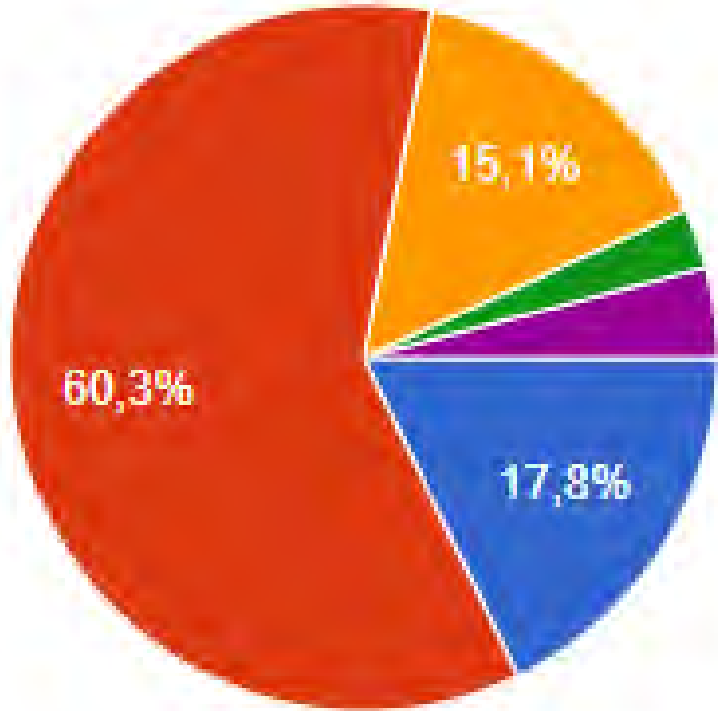
Οι γονείς σου εργάζονται;



Οι γονείς σου εργάζονται;

87,7% πατέρας
94,5% μητέρα

Θεωρείς τις σχέσεις σου καλές με τους συμμαθητές σου;



Θεωρείς τις σχέσεις σου καλές με τους συμμαθητές σου;

60,3% αρκετά
17,8% πολύ
15,1% λίγο
4,1% καθόλου
2,7% πολύ λίγο

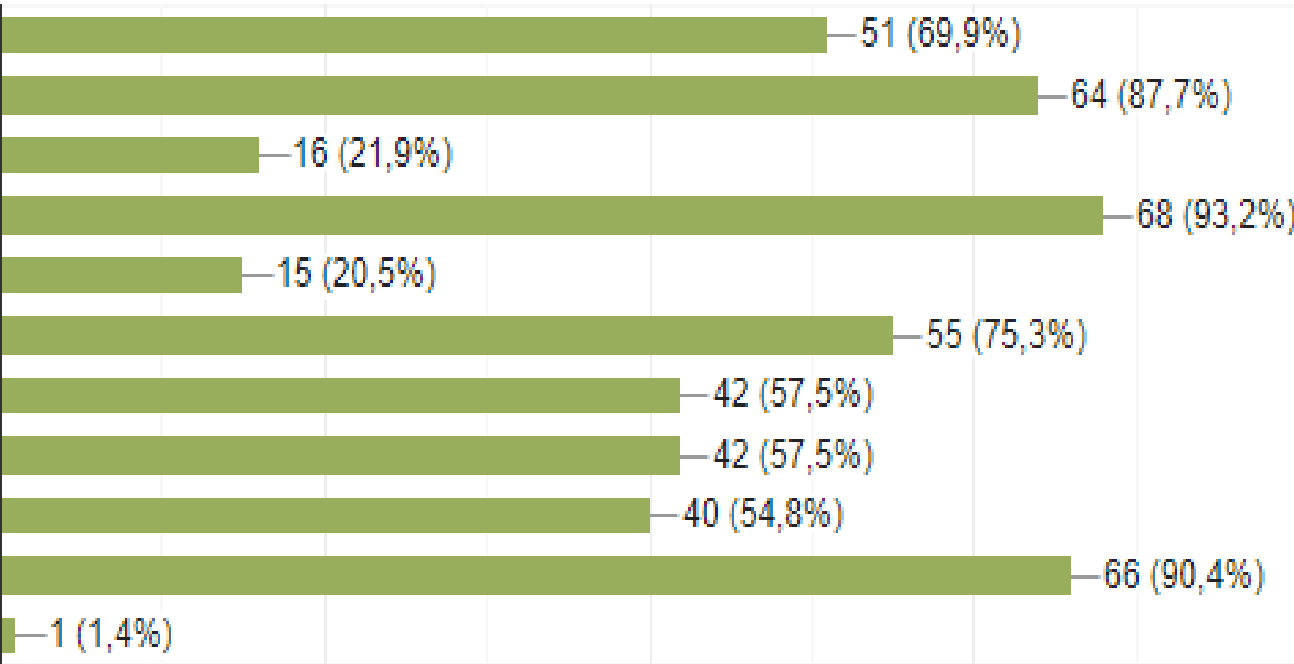

Θεωρείς τις σχέσεις σου καλές με τους συμμαθητές σου;

Όσοι απάντησαν λίγο ή καθόλου αιτιολόγησαν τον λόγο που επέλεξαν αυτή την απάντηση. Αυτοί οι λόγοι είναι οι παρακάτω:

- ▶ δεν ταιριάζουμε πολύ
- ▶ είναι πολύ ανταγωνιστικοί και δε θέλουν να μας βοηθήσουν
- ▶ πιστεύω πως είμαστε μια παρέα που κάνουμε πλάκες και περνάμε ωραία
- ▶ ως τάξη έχουμε πολλές διαφορές μεταξύ μας και τσακωνόμαστε συνέχεια. Ειδικά δυο παιδιά. Εγώ προσπαθώ να μην δίνω σημασία αλλά δεν σταματάνε. Επίσης έχουμε κάνει 2 συμβούλια για αυτό το θέμα λένε ότι θα σταματήσουν αλλά το συνεχίζουν.
- ▶ δεν μπορούμε να είμαστε καλά με όλους
- ▶ δεν μου αρέσουν σαν χαρακτήρες

Θεωρείς τις σχέσεις σου καλές με τους συμμαθητές σου;

- ▶ με θεωρούν γραφικό
- ▶ πιστεύω πως δεν έχουμε καλές σχέσεις, γιατί ο ένας συγκρίνει τον εαυτό του ή άλλα άτομα για το πώς είναι εμφανισιακά και νοητικά.
- ▶ δεν τους συμπαθώ όλους
- ▶ μιλάμε όταν θέλουμε κάτι από τον άλλο και αν χρειαζόμαστε βοήθεια ρωτάω τους συμμαθητές
- ▶ είναι αρκετά καλές με κάποιους και λιγότερο με άλλους
- ▶ Συναντιόμαστε μόνο στο σχολείο. Μετά δεν συναντιόμαστε καθόλου
- ▶ είναι πολύ ανταγωνιστικοί και δεν θα βοηθήσουν ποτέ, όλοι κοιτάνε τον εαυτό τους και με άλλους δεν έχουμε μιλήσει ποτέ




Να επιλέξεις ποια από τα παρακάτω θεωρείς ότι είναι περιστατικά βίας ή εκφοβισμού:

- 93,4% σωματική βία
- 90,4% σεξουαλική παρενόχληση
- 87,7% απειλές
- 75,3% καταστροφή προσωπικών αντικειμένων
- 69,9% προσβλητικές εκφράσεις και βρισιές
- 57,5% βανδαλισμοί και κλοπή
- 54,8% ληστεία
- 21,9% ειρωνεία
- 20,5% απόρριψη από άλλους
- 1,4% μίξη όλων αυτών ταυτόχρονα.



Ποια είναι η γνώμη σου για τη σχολική βία;

A black and white photograph of a person with long dark hair, wearing a dark top, holding a white rectangular sign. The person's face is partially visible at the top of the frame, looking down at the sign. The sign has handwritten text in black ink. The background is a plain, light-colored wall.

Everyday I
think why am
I still here?

Η σχολική βία δεν είναι κάτι σοβαρό. Είναι απλά ένα παιχνίδι μεταξύ των μαθητών

A) Η σχολική βία δεν είναι κάτι σοβαρό. Είναι απλά ένα παιχνίδι μεταξύ των μαθητών
Διαφωνώ-Συμφωνώ

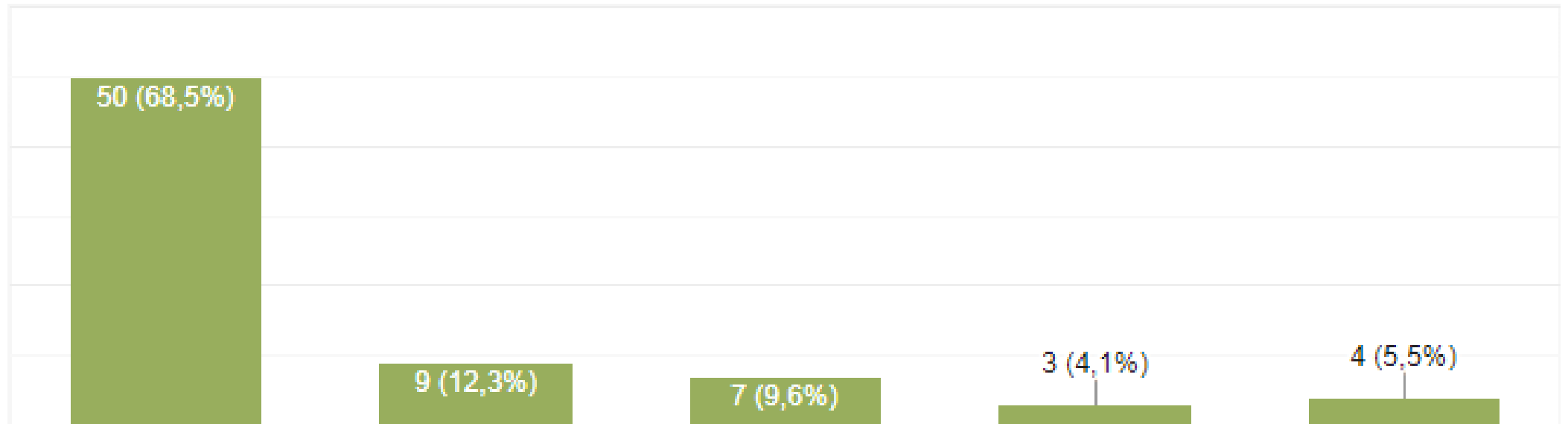
Διαφωνώ 68,5%

12,3%

9,6%

4,1%

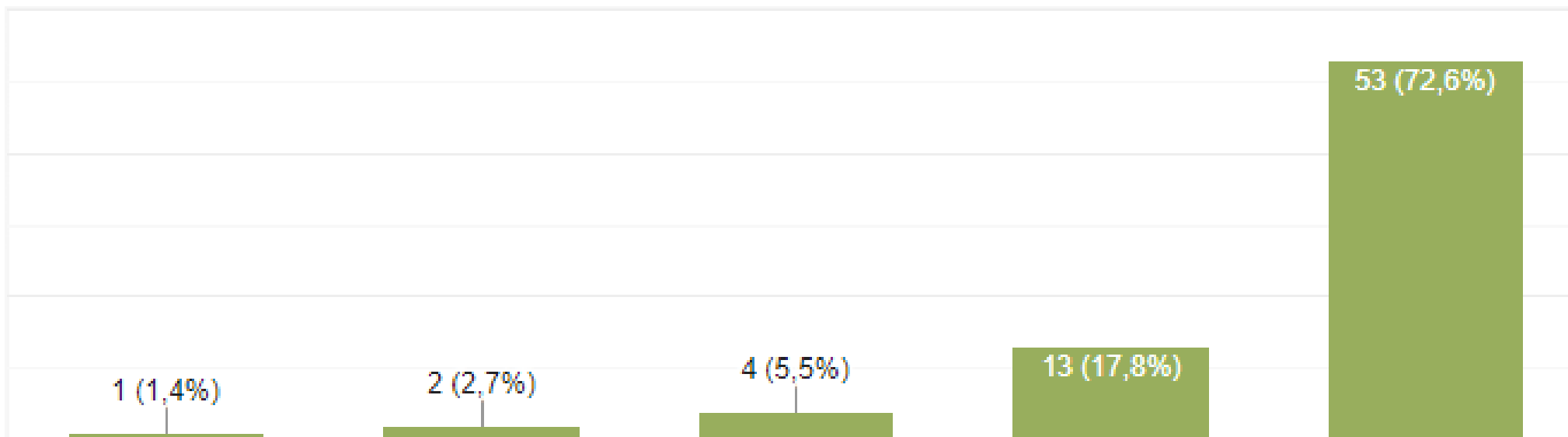
5,5%



Η σχολική βία είναι πολύ σοβαρή υπόθεση

**Β) Η σχολική βία είναι πολύ σοβαρή υπόθεση.
Διαφωνώ-Συμφωνώ**

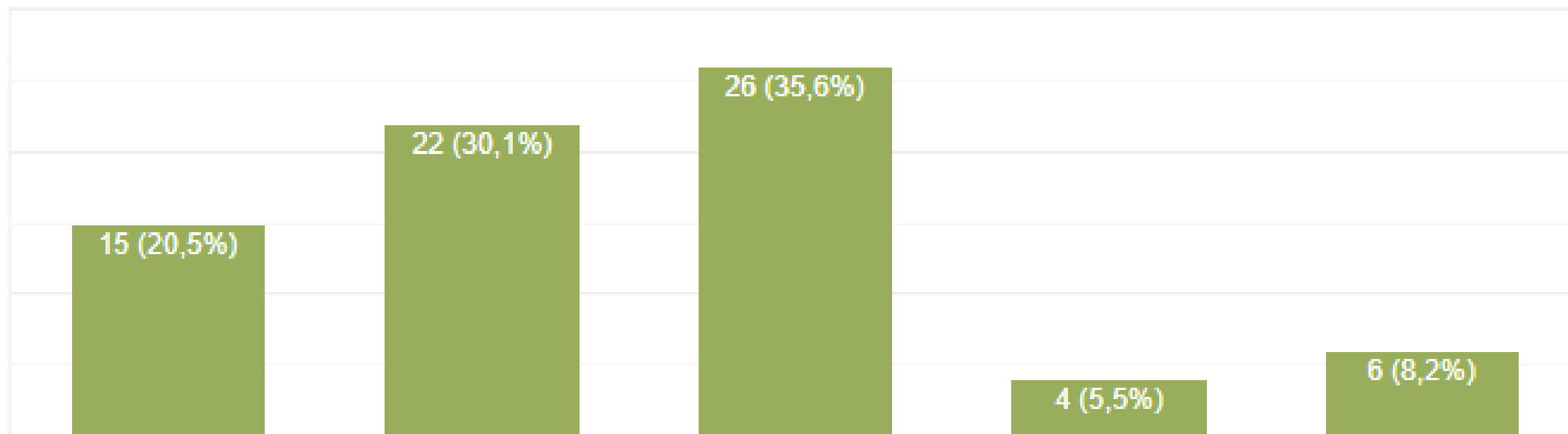
1,4%
2,7%
5,5%
17,8%
72,6%



Η σχολική βία είναι αρκετά σοβαρή υπόθεση, όμως δεν φταίνει οι μαθητές για αυτό.

Γ) Η σχολική βία είναι αρκετά σοβαρή υπόθεση, όμως δεν φταίνει οι μαθητές για αυτό.
Διαφωνώ-Συμφωνώ

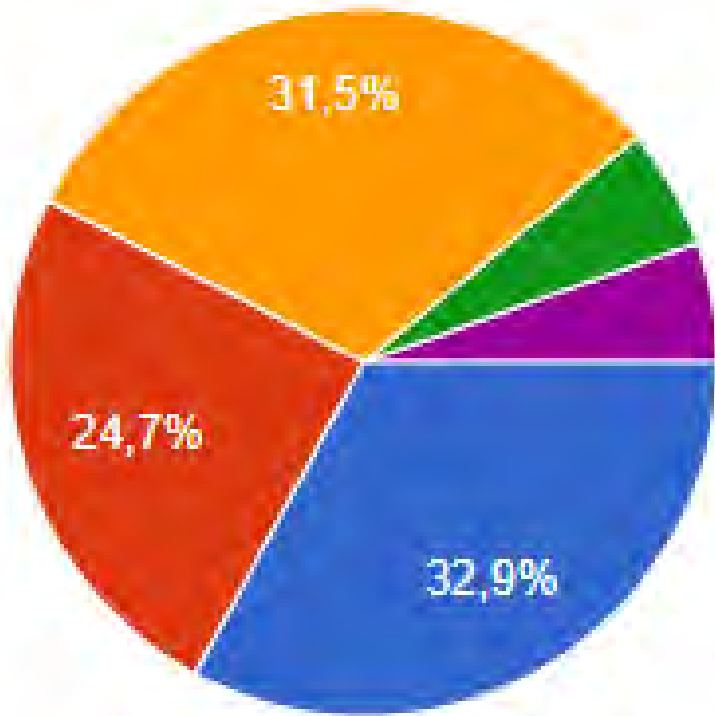
20,5%
30,1%
35,6%
5,5%
8,2%





Ποια είναι η γνώμη σας για τους μαθητές που είναι βίαιοι;

Με ενοχλεί η συμπεριφορά τους αλλά τους καταλαβαίνω



A)Με ενοχλεί η συμπεριφορά τους αλλά τους καταλαβαίνω:

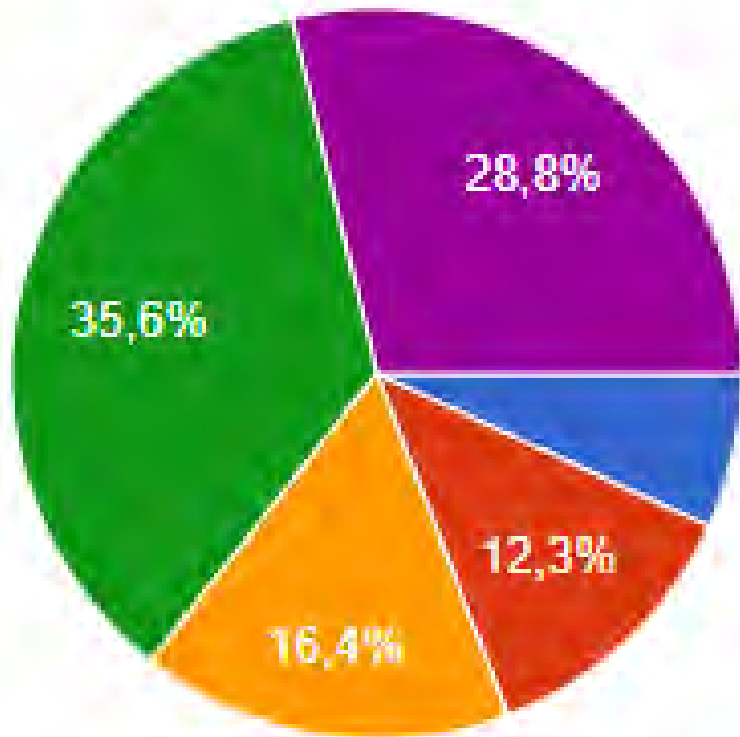
32,9% καθόλου

31,5% δεν ξέρω/δεν απαντώ

24,7% λίγο

5,5% πολύ , πάρα πολύ

Διαφωνώ με την συμπεριφορά τους:



Β) Διαφωνώ με την συμπεριφορά τους:

35,6% πολύ

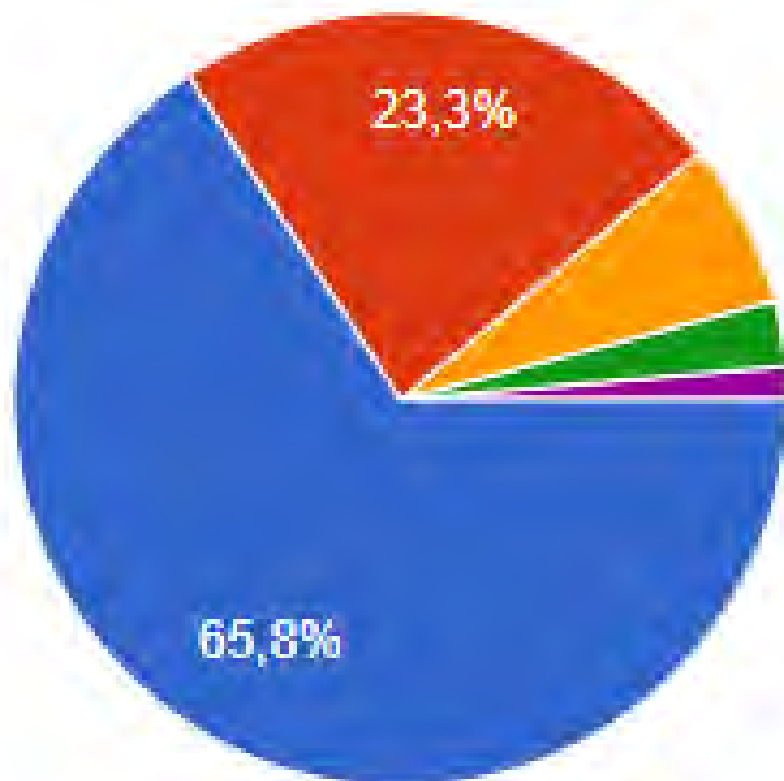
28,8% πάρα πολύ

16,4% δεν ξέρω/δεν απαντώ

12,3% λίγο

6,3% καθόλου

Με φοβίζουν/με τρομάζουν



Γ) Με φοβίζουν/με τρομάζουν:

65,8% καθόλου

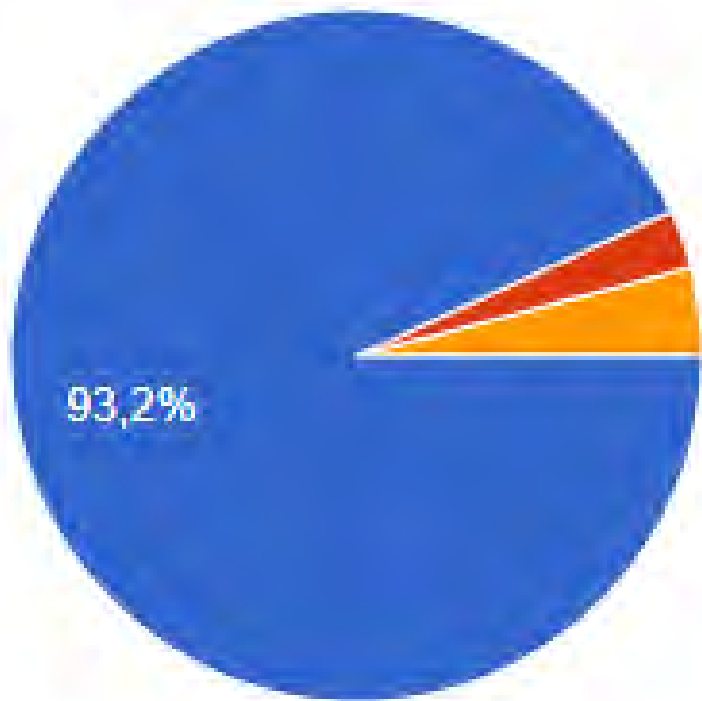
23,3% λίγο

6,8% δεν ξέρω/δεν απαντώ

2,7% πολύ

1,4% πάρα πολύ

Μου αρέσουν, θέλω να τους μοιάσω:



Δ)Μου αρέσουν, θέλω να τους μοιάσω:

93,2% καθόλου

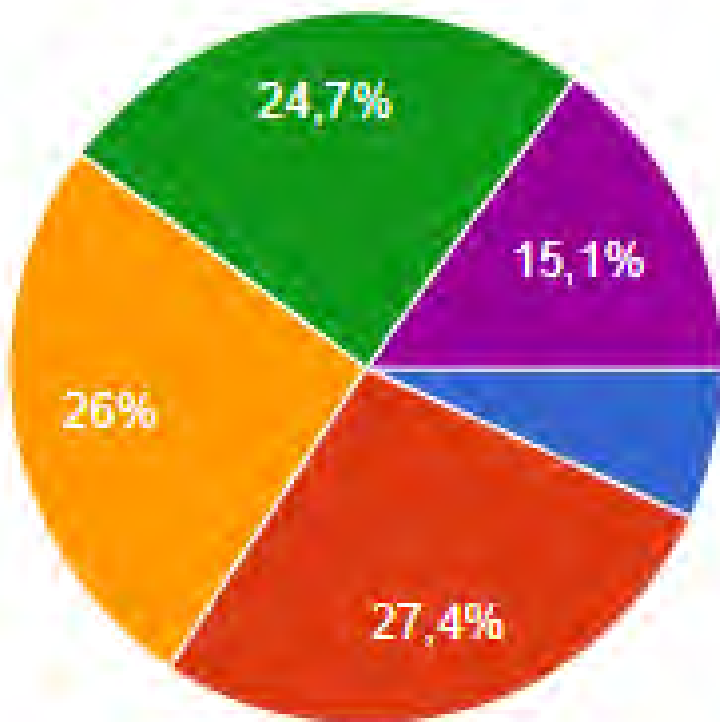
4,1% δεν ξέρω/δεν απαντώ

2,7% λίγο



Τι πιστεύεις για τα παρακάτω;

Ασφάλεια ή ανασφάλεια στο σχολείο



Α) Ασφάλεια ή ανασφάλεια στο σχολείο

6,9% Αισθάνομαι συνέχεια ανασφάλεια στο χώρο του σχολείου

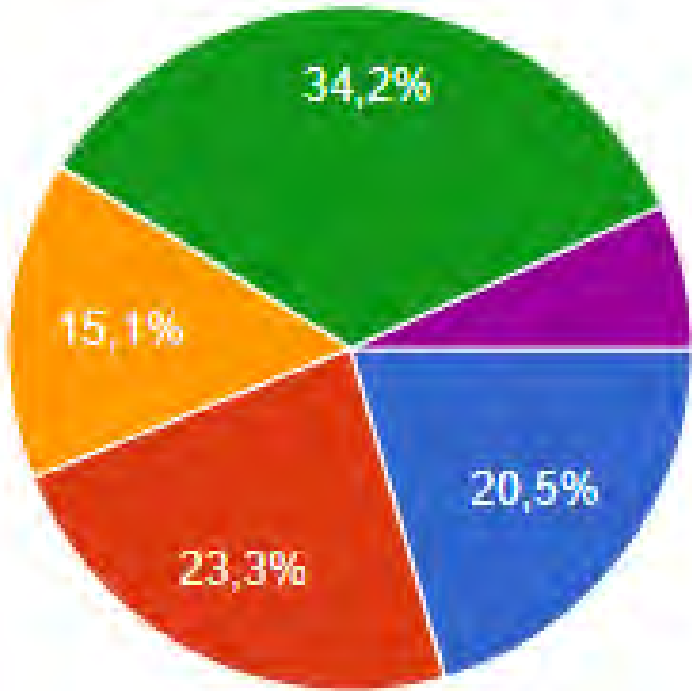
26,4% Αισθάνομαι λίγη ανασφάλεια στο χώρο του σχολείου

26,4% δεν ξέρω/δεν απαντώ

25% Αισθάνομαι πολλή μεγάλη ασφάλεια στο χώρο του σχολείου

15,3% Αισθάνομαι συνέχεια ασφάλεια στο χώρο του σχολείου

Τρόπος συμπεριφοράς των μαθητών στο σχολείο



Β) Τρόπος συμπεριφοράς των μαθητών στο σχολείο

34,2% Η συμπεριφορά των μαθητών είναι συνήθως καλή

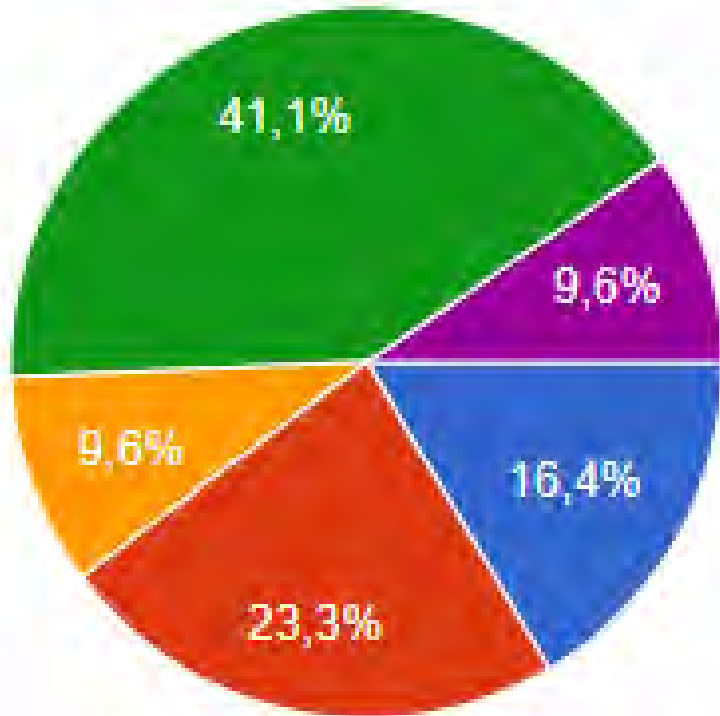
23,3% Η συμπεριφορά των μαθητών είναι μόνο όταν υπάρχουν διαφωνίες άσχημη

20,5% Η συμπεριφορά των μαθητών είναι γενικά άσχημη

15,1% δεν ξέρω/δεν απαντώ

6,8% Η συμπεριφορά των μαθητών είναι γενικά πολύ καλή

Σχολικό κλίμα(τρόπος συμπεριφοράς καθηγητών, σεβασμός, διάλογος)



Γ) Σχολικό κλίμα(τρόπος συμπεριφοράς καθηγητών, σεβασμός, διάλογος)

41.1% Το σχολικό κλίμα είναι ουδέτερο ή μάλλον καλό

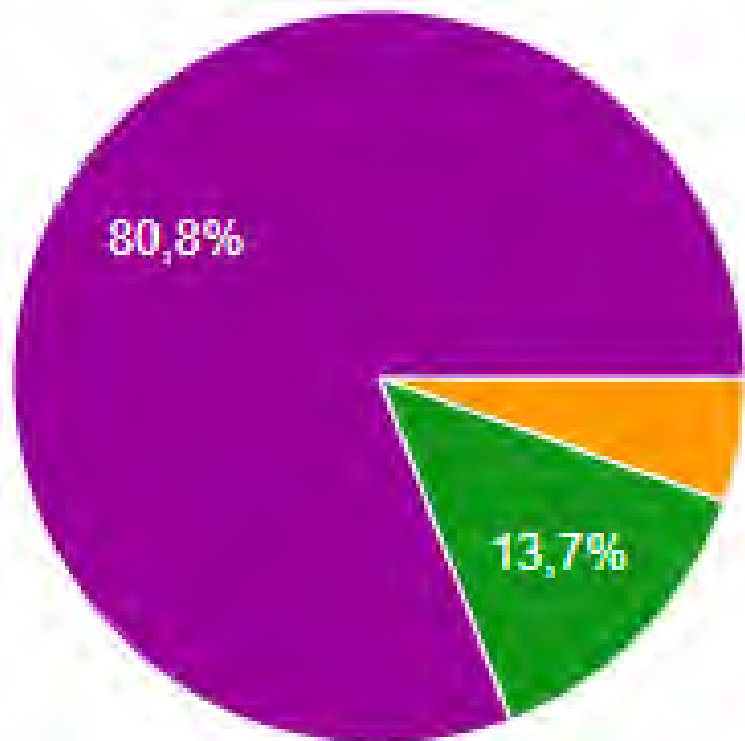
23.3% Το σχολικό κλίμα με ανησυχεί

16.4% Το σχολικό κλίμα είναι αρνητικό

9.6% δεν ξέρω/δεν απαντώ

9.6% Το σχολικό κλίμα είναι πολύ καλό

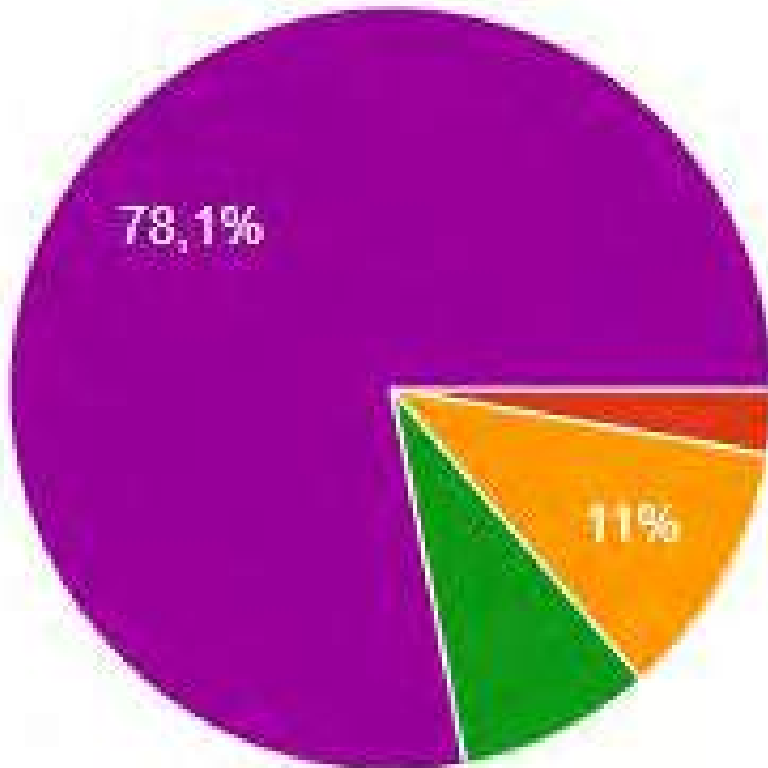
Κάποιες φορές επέλεξες να αποφύγεις να πας την επόμενη μέρα στο σχολείο;



Κάποιες φορές επέλεξες να αποφύγεις να πας την επόμενη ημέρα στο σχολείο επειδή είχε προηγηθεί κάποιο από τα περιστατικά βίας ή εκφοβισμού σε βάρος σου;

80.8% Ποτέ
13.7% Σπάνια
5.5% Μερικές Φορές

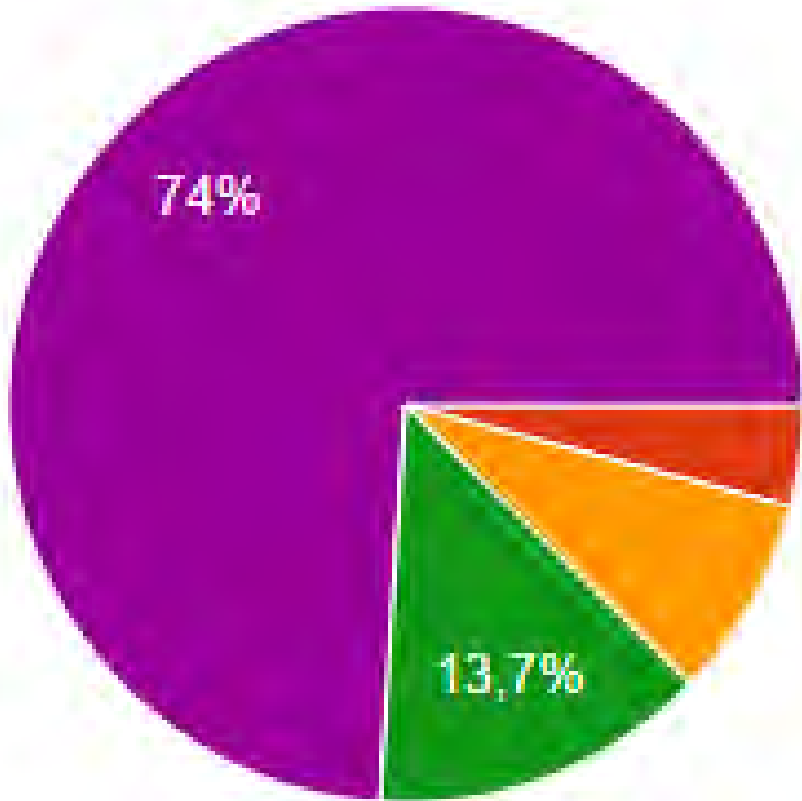
Έχεις πέσει θύμα εκφοβισμού ή βίας από άλλα παιδιά του σχολείου;



Έχεις πέσει θύμα εκφοβισμού ή βίας από άλλα παιδιά του σχολείου;

78.1% Ποτέ
11% Μερικές Φορές
8.2% Σπάνια
2.7% Συχνά

Έχεις πέσει θύμα εκφοβισμού ή βίας από εξωσχολικά άτομα;



Έχεις πέσει θύμα εκφοβισμού ή βίας από εξωσχολικά άτομα;

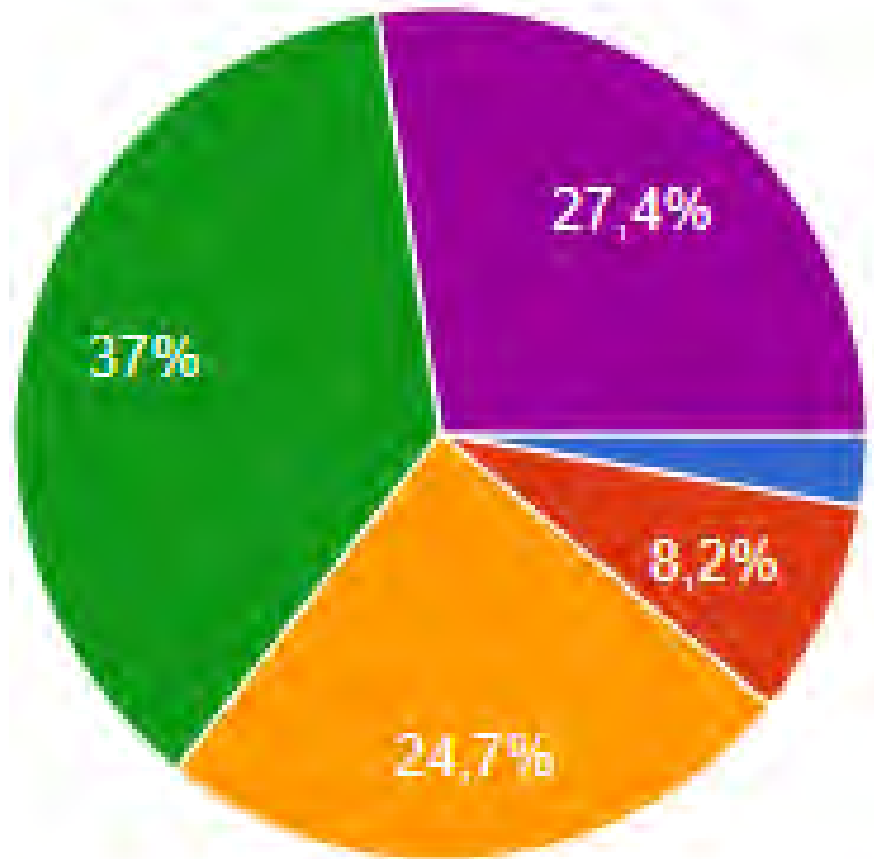
74% Ποτέ

13.7% Σπάνια

8.2% Μερικές Φορές

4.1% Συχνά

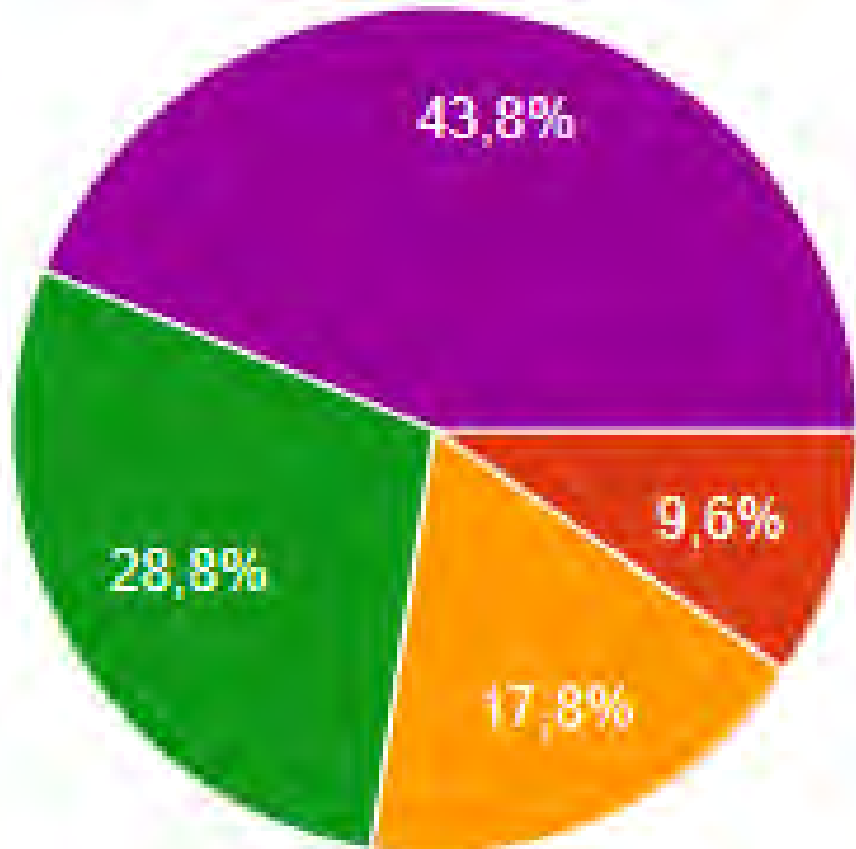
Έχεις αντιληφθεί αν κάποιος/α συμμαθητής/τρια σου έχει πέσει θύμα εκφοβισμού ή βίας από άλλα παιδιά του σχολείου;



Έχεις αντιληφθεί αν κάποιος/α συμμαθητής/τρια σου έχει πέσει θύμα εκφοβισμού ή βίας από άλλα παιδιά του σχολείου;

- 37% Σπάνια
- 27.4% Ποτέ
- 24.7% Μερικές Φορές
- 8.2% Συχνά
- 2.7% Πολύ Σπάνια

Έχεις αντιληφθεί αν κάποιος/α συμμαθητής/τρια σου έχει πέσει θύμα εκφοβισμού ή βίας από εξωσχολικά άτομα;



Έχεις αντιληφθεί αν κάποιος/α συμμαθητής/τρια σου έχει πέσει θύμα εκφοβισμού ή βίας από εξωσχολικά άτομα;

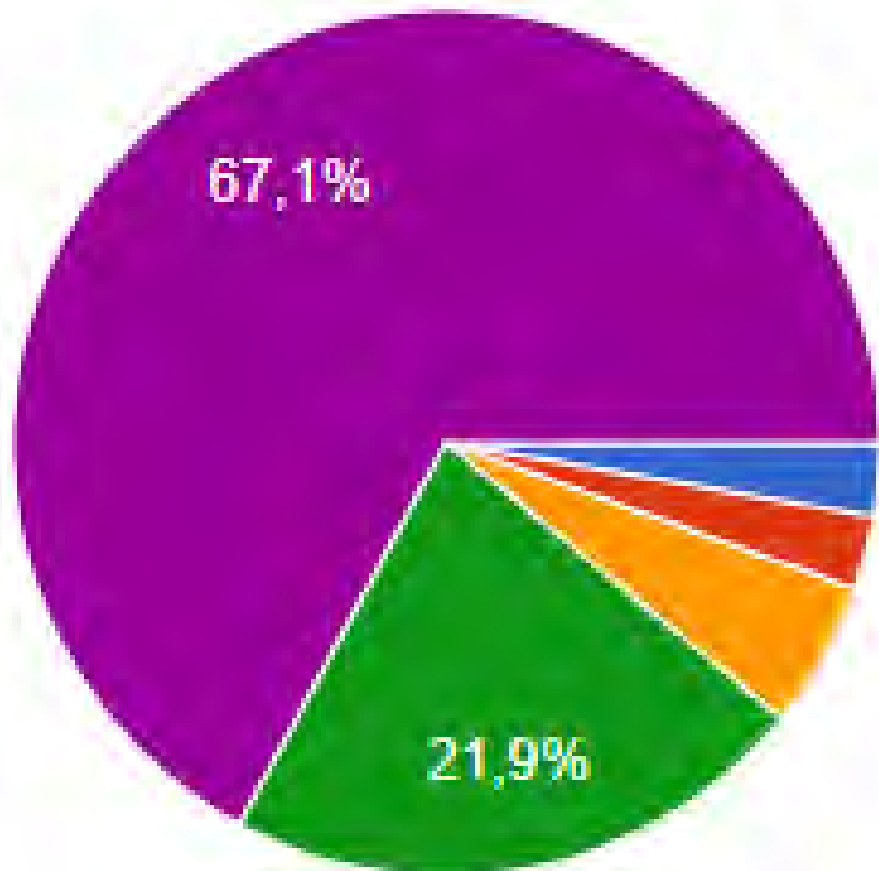
43.8% Ποτέ

28.8% Σπάνια

17.8% Μερικές Φορές

9.6% Συχνά

Έχεις ασκήσει βία;



Έχεις ασκήσει βία;

67.1% Ποτέ

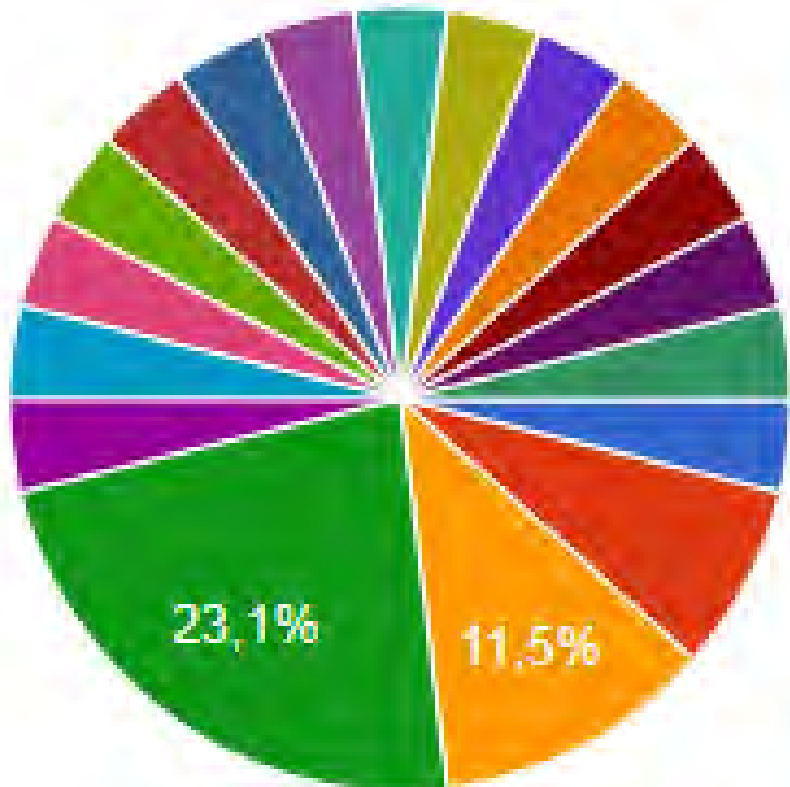
21.9% Σπάνια

5.5% Μερικές Φορές

2.7% Σπάνια

2.7% Συχνά

Αν ΝΑΙ ΛΟΓΟΙ ήταν:



Αν ναι οι λόγοι ήταν:

23.1% Γιατί με παροτρύνουν οι συμμαθητές μου

11.5% Γιατί επιθυμώ την αναγνώρισή μου από τους συμμαθητές μου

7.7% Γιατί θέλω οι συμμαθητές μου να απευθύνονται πάντα σε εμένα όταν έχουν πρόβλημα με κάποιον συμμαθητή τους

3.8% Γιατί μου αρέσει να νιώθω δυνατός

3.8% Γιατί με φτάνουν στα όριά μου

3.8% Γιατί μου έχουν κάνει κακό και η υπομονή όλων έχει και ένα όριο

3.8% Γιατί με προκαλούν

3.8% Επειδή έπρεπε

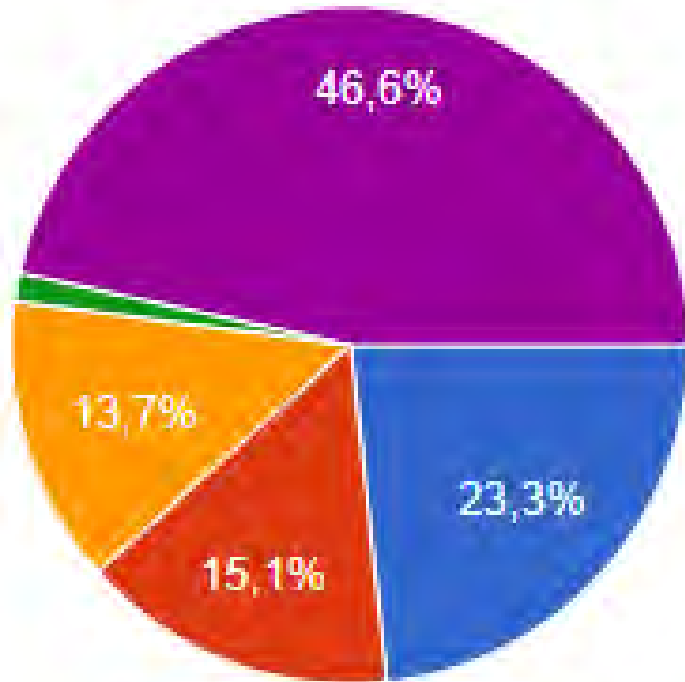
3.8% Για να προστατέψω αγαπημένα μου άτομα

3.8% Μόνο όταν με νευριάζει κάποιος και αρχίζει να μου συμπεριφέρεται άσχημα

Περιστατικά βίας

Σκέψου το πιο σοβαρό περιστατικό βίας ή εκφοβισμού που συνέβη στο σχολείο σου κατά τη διάρκεια της σχολικής χρονιάς και απάντησε στις ερωτήσεις

Η βία που ασκήθηκε πιστεύεις ότι έχει σχέση με :



Η βία που ασκήθηκε πιστεύεις ότι έχει σχέση με:

46.6% Τίποτα από τα παρακάτω

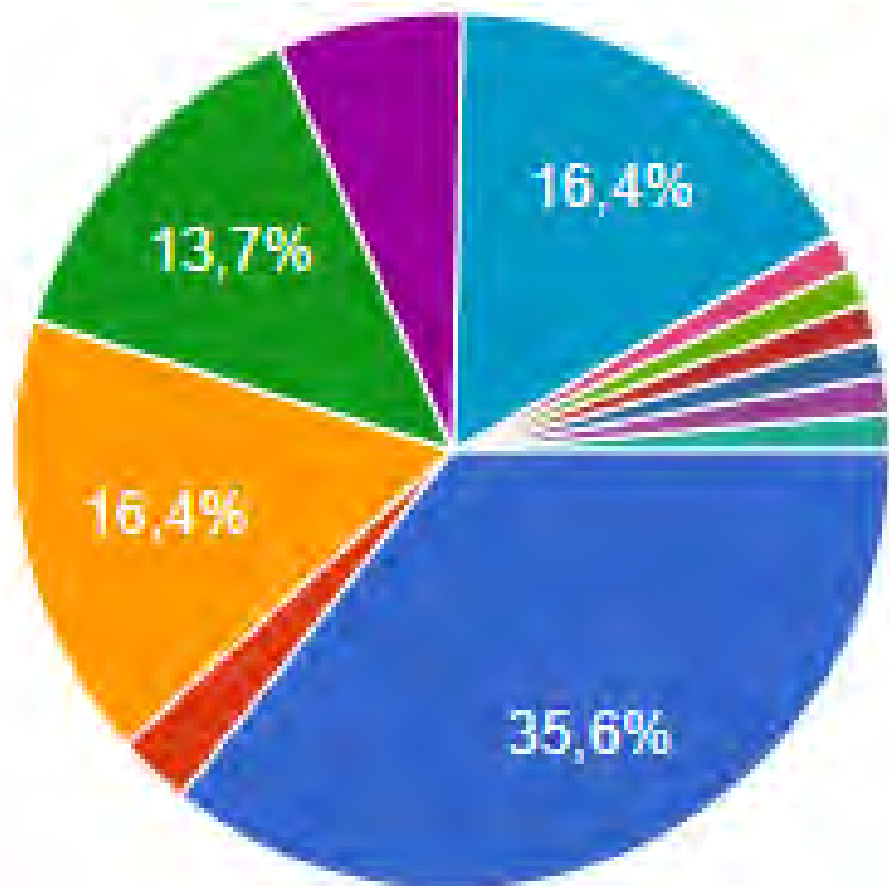
23.3% Τον τόπο ή τη χώρα καταγωγής ενός ή περισσότερων μαθητών

15.1% Το ότι ανήκει/ουν σε κάποια άλλη παρέα/ομάδα του σχολείου

13.7% Το ότι ανήκει/ουν σε κάποια μειονότητα

1.4% Το φύλο τους

Οι εμπλεκόμενοι στο περιστατικό ήταν:



Οι εμπλεκόμενοι στο περιστατικό ήταν:

35.6% Μόνο αγόρια

16.4% Αγόρια και Κορίτσια

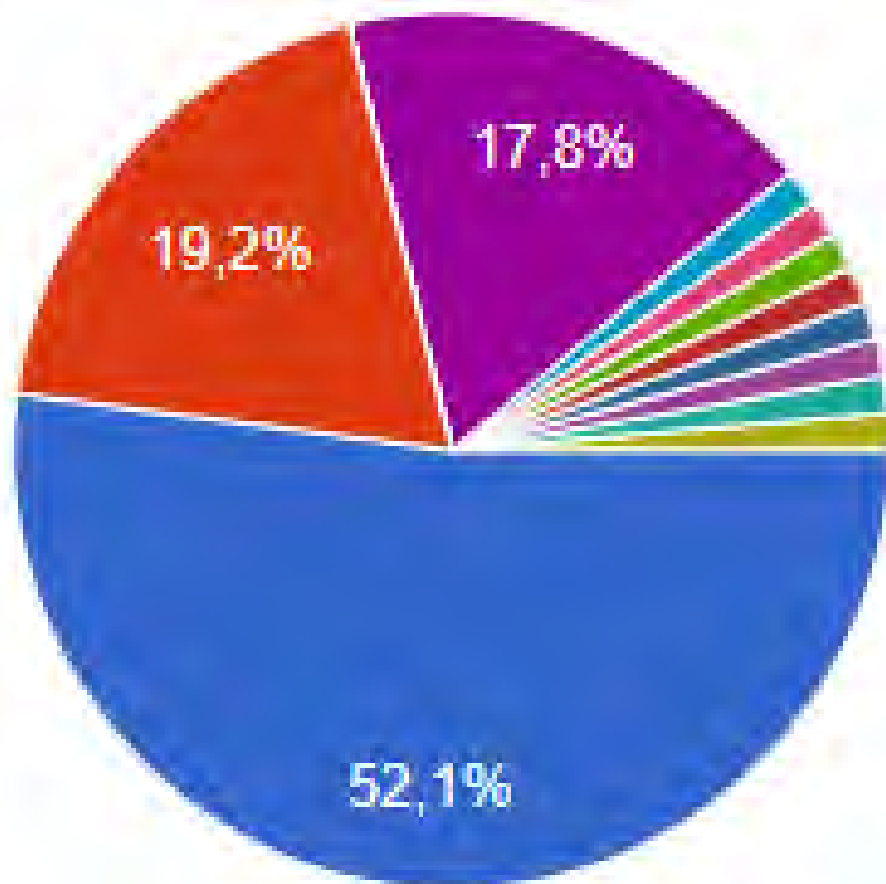
16.4% Μαθητές και εξωσχολικοί

13.7% Μόνο μαθητές του σχολείου

6.8% Με παρουσία των καθηγητών

2.7% Μόνο κορίτσια

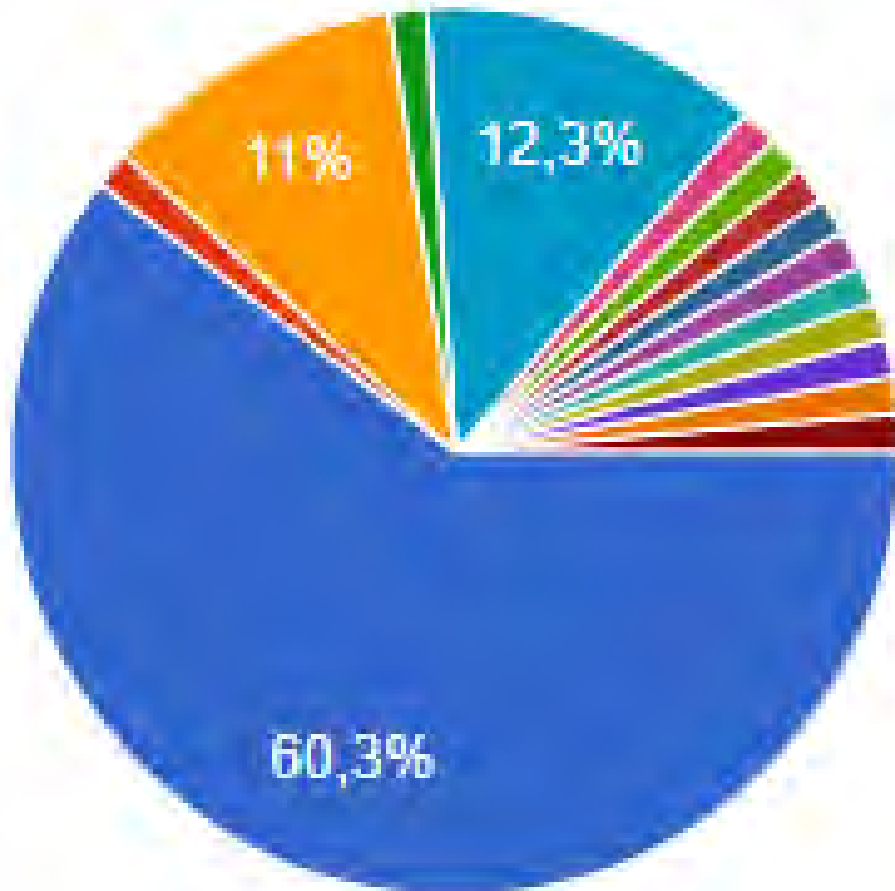
Που έγινε το περιστατικό;



Που έγινε το περιστατικό;

- 52.1% Στον προαύλιο χώρο/στον διάδρομο**
- 19.2% Στην αίθουσα διδασκαλίας**
- 17.8% Εκτός σχολείου κατά τη διάρκεια περιπάτου/εκδρομής**
- 1.4% Έξω από το σχολείο**
- 1.4% Στο σχόλασμα**

Πότε έγινε το περιστατικό;



Πότε έγινε το περιστατικό;

60.3% Στο διάλειμμα

12.3% Κατά τη διάρκεια περιπάτου/ εκδρομής

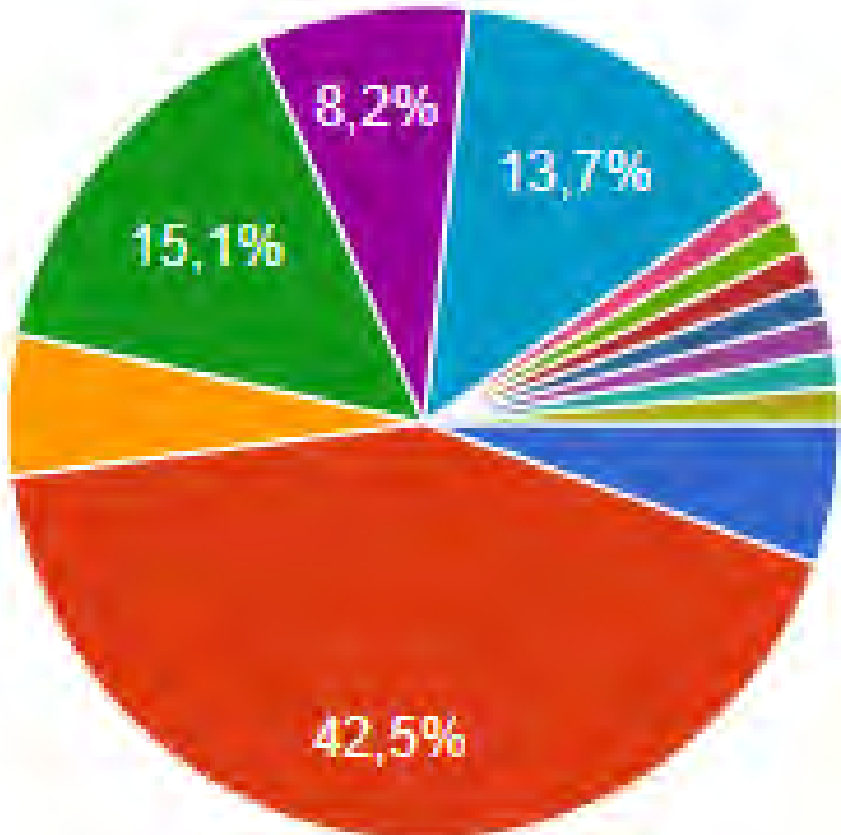
11% Στην αίθουσα/εργαστήριο κατά τη διάρκεια του μαθήματος

1.4% Στη αίθουσα/εργαστήριο λίγο πριν το μάθημα

1.4% Έξω από το σχολείο

1.4% Ξεκίνησε στο μάθημα και τελείωσε στο διάλειμμα

Η πλειονότητα των παρευρισκόμενων μαθητών (εφόσον υπήρχε) πώς αντέδρασε;



Η πλειονότητα των παρευρισκόμενων μαθητών (εφόσον υπήρχε) πώς αντέδρασε;

42.5% Γελούσε

15.1% Προσπάθησε να εμπλακεί για να τελειώσει νωρίτερα το περιστατικό

13.7% Απομακρύνθηκε σαν να μη συνέβη ποτέ το περιστατικό

8.2% Προσπάθησε να εμπλακεί για να συνεχιστεί το περιστατικό

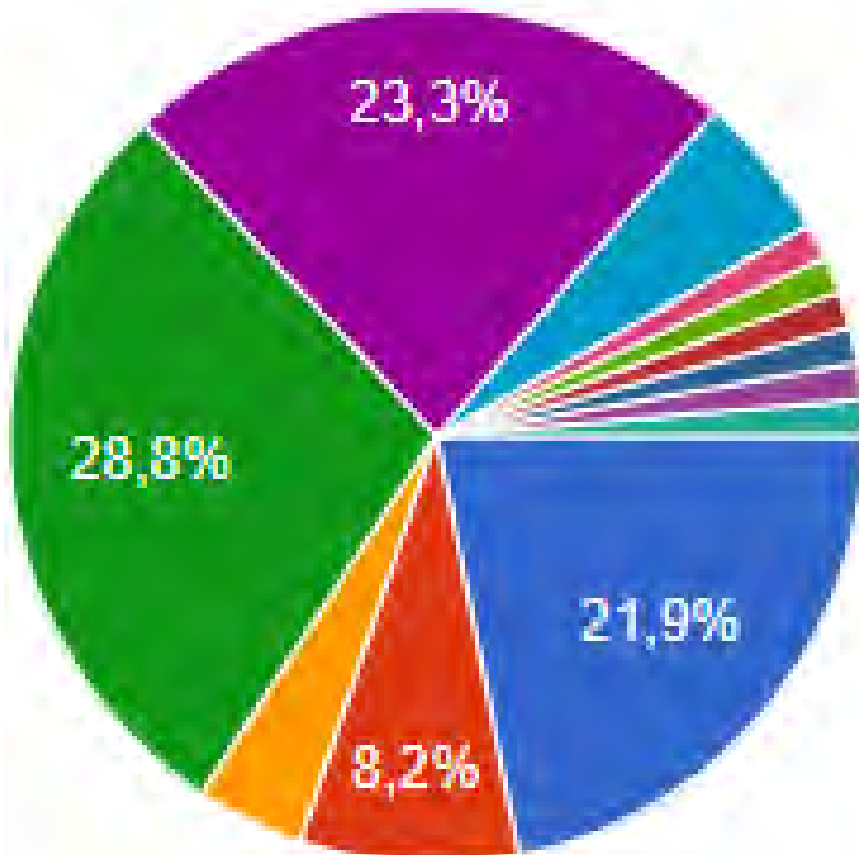
5.5% Φοβήθηκε/απομακρύνθηκε

5.5% Επιδοκίμαζε

1.4% Τραβούσε βίντεο με το κινητό

1.4% Τίποτα, απλά κοιτούσε

Η πλειονότητα των παρευρισκόμενων καθηγητών (εφόσον υπήρχε) πώς αντέδρασε;



Η πλειονότητα των παρευρισκόμενων καθηγητών (εφόσον υπήρχε) πώς αντέδρασε;

28.8% Προσπάθησε να εμπλακεί για να τελειώσει το περιστατικό νωρίτερα

23.3% Σταμάτησε αμέσως με παρέμβασή της το περιστατικό

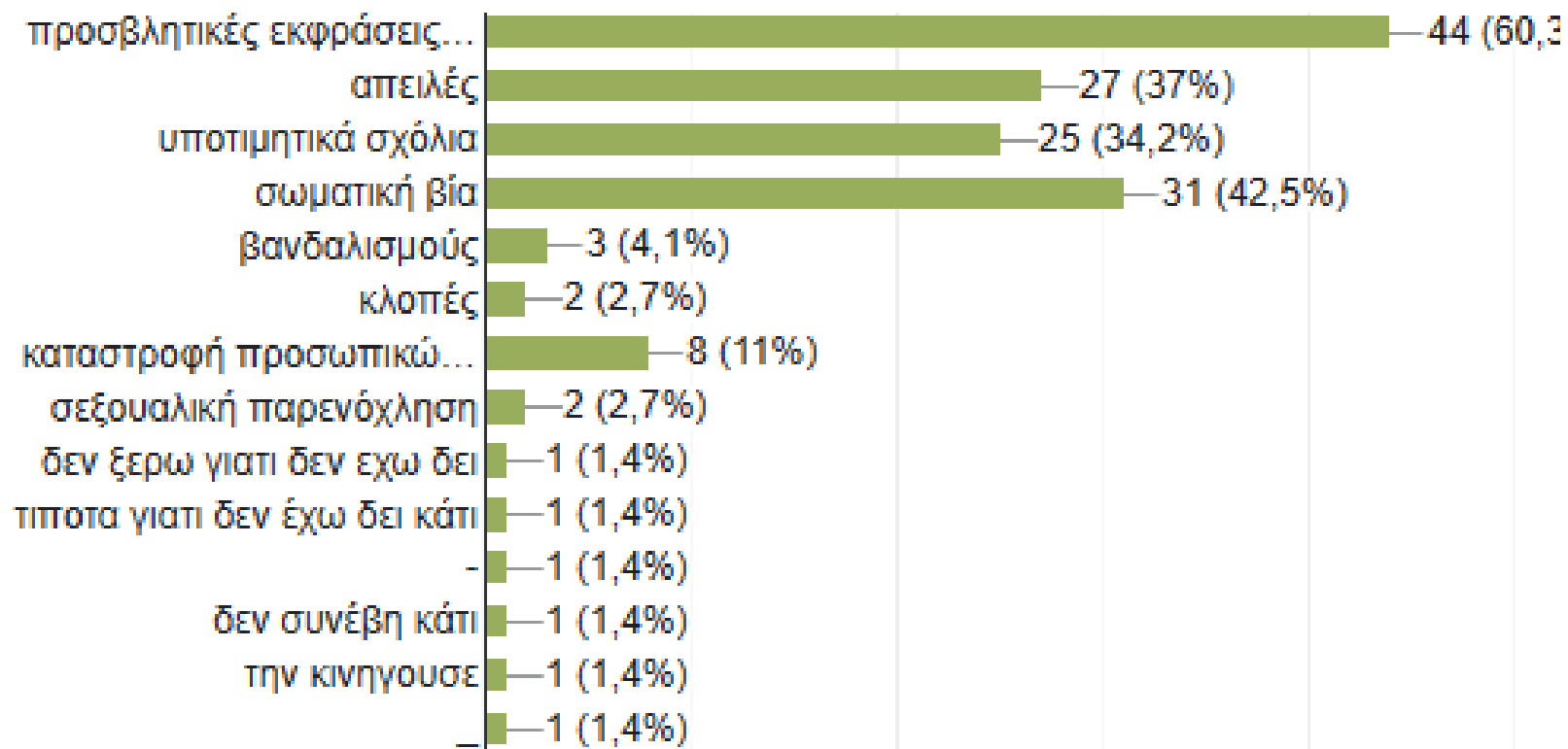
21.9% Αδιαφορούσε

8.2% Κάλεσε βοήθεια

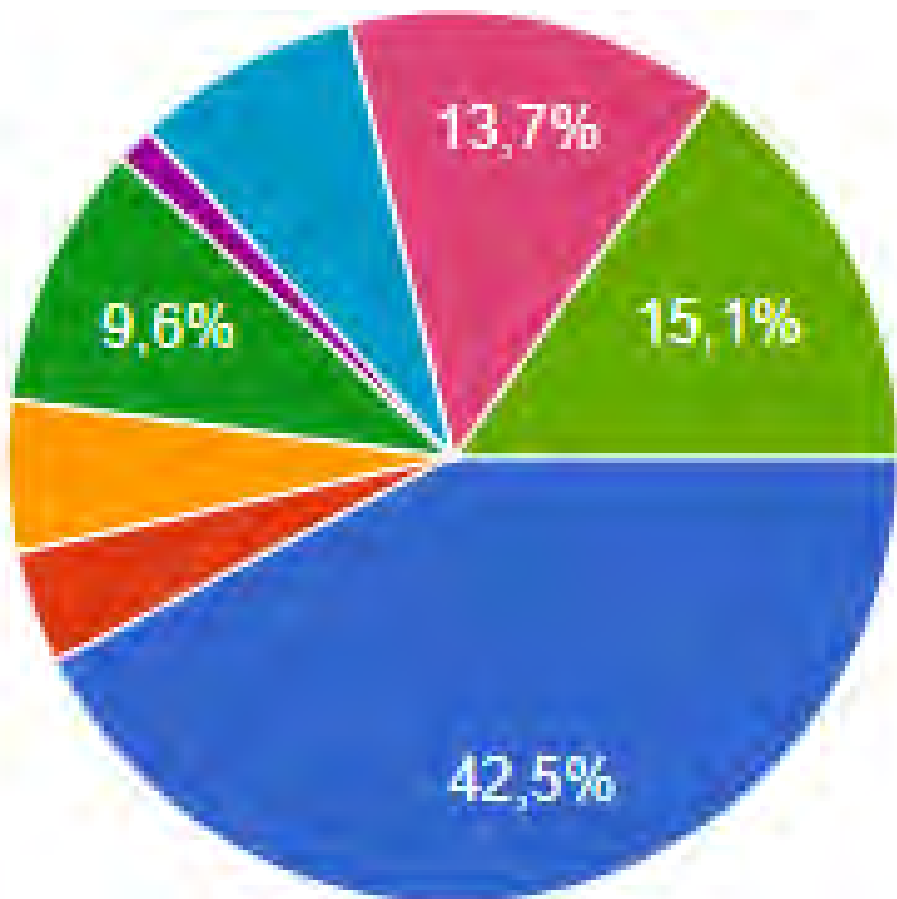
5.5% Απομακρύνθηκε σαν να μη συνέβη ποτέ το περιστατικό

4.1% Φοβήθηκε/τρομοκρατήθηκε

Το περιστατικό περιλάμβανε:



Ανέφηρες σε κάποιον το περιστατικό;



Ανέφηρες σε κάποιον το περιστατικό;

42.5% Σε άλλους συμμαθητές μου

15.1% Σε κανέναν

13.7% Σε κάποιο άλλο πρόσωπο

9.6% Στους γονείς μου

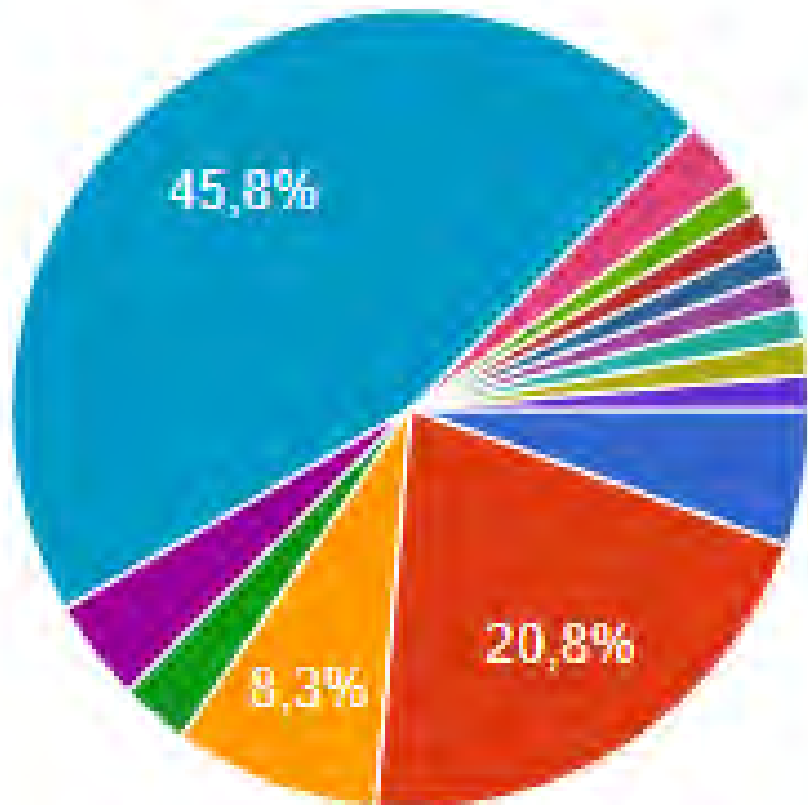
8.2% Σε εξωσχολικούς φίλους μου

5.5% Στον διευθυντή του σχολείου

4.1% Στον υπεύθυνο καθηγητή της τάξης μου

1.4% Σε συγγενείς μου

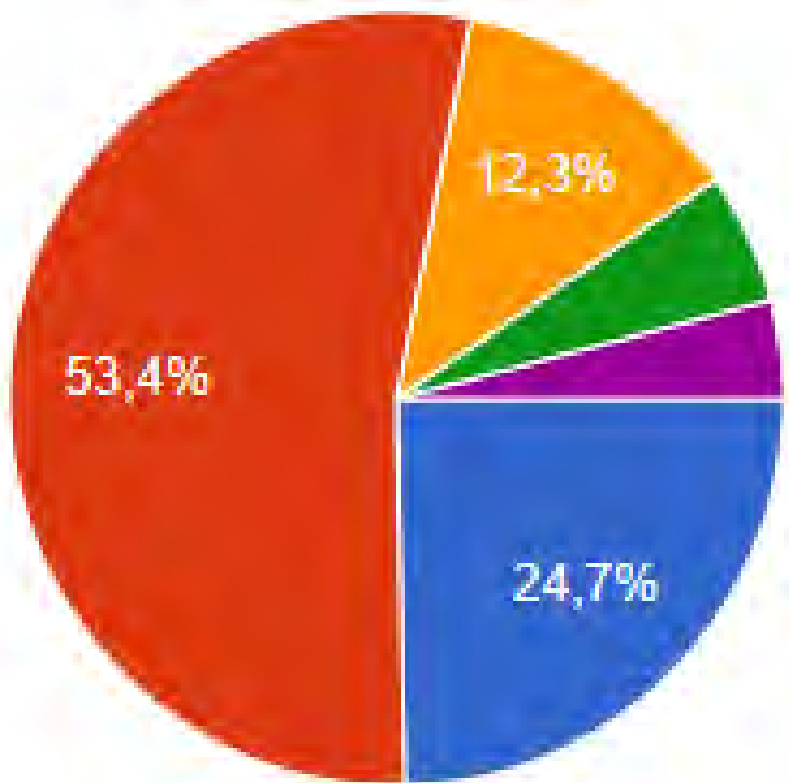
Πως ένιωθες 1-2 μέρες μετά από την πραγματοποίηση του περιστατικού;



Πως ένιωθες 1-2 μέρες μετά από την πραγματοποίηση του περιστατικού;

- 45.8% Αδιαφορία
- 20.8% Στενοχώρια
- 8.3% Θυμό
- 5.6% Ενοχές
- 4.2% Αγωνία
- 2.8% Φόβο

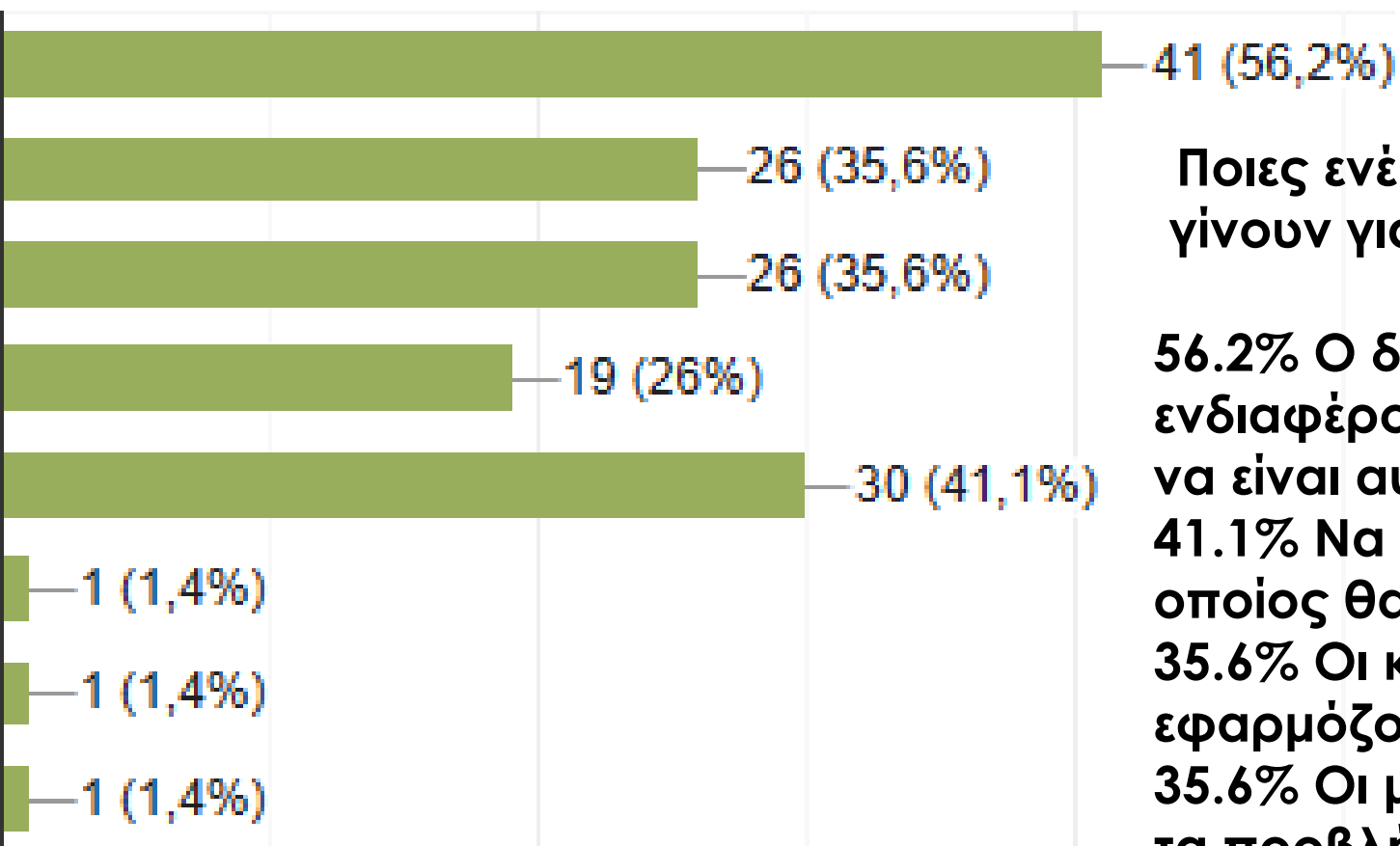
Αισθάνεσαι ασφάλεια στο σχολείο κατά τη διάρκεια των διαλειμμάτων;



Αισθάνεσαι ασφάλεια στο σχολείο κατά τη διάρκεια των διαλειμμάτων;

53.4% Αρκετά
24.7% Πολύ
12.3% Λίγο
5.5% Πολύ Λίγο
4.1% Καθόλου

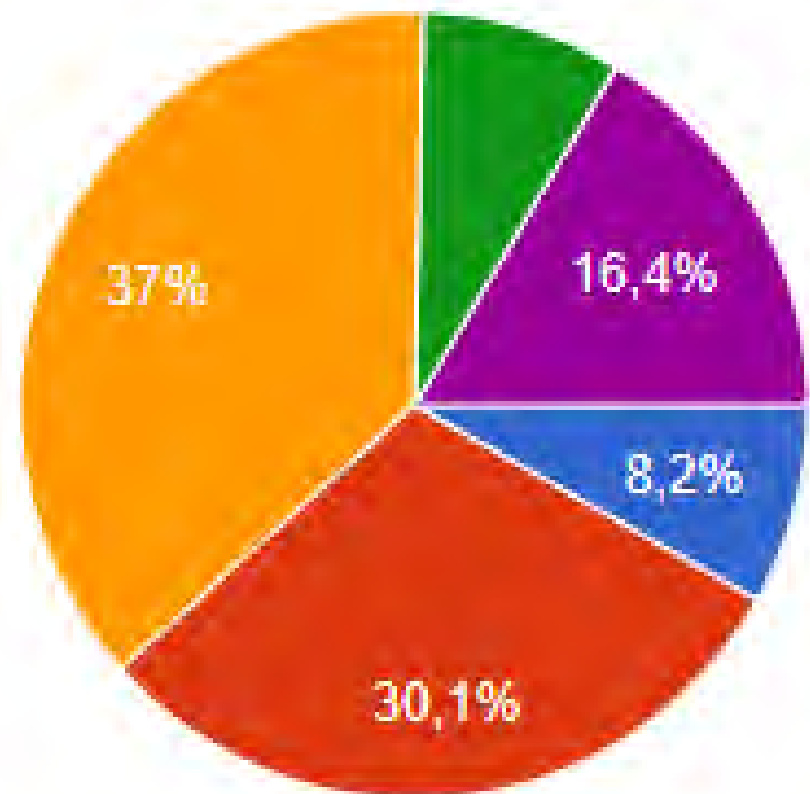
Ποιες ενέργειες κατά τη γνώμη σου θα πρέπει να γίνουν για να αισθάνεσαι ασφάλεια στο σχολικό χώρο;



Ποιες ενέργειες κατά τη γνώμη σου θα πρέπει να γίνουν για να αισθάνεσαι ασφάλεια στο σχολικό χώρο;

56.2% Ο διευθυντής και οι καθηγητές να ενδιαφέρονται περισσότερο για τους μαθητές και να είναι αυστηροί σε περιστατικά βίας
41.1% Να υπάρχει ψυχολόγος στο σχολείο, ο οποίος θα διαχειρίζεται τα περιστατικά βίας
35.6% Οι κανονισμοί του σχολείου να εφαρμόζονται και να τηρούνται
35.6% Οι μαθητές να μάθουν να λύνουν ειρηνικά τα προβλήματά τους

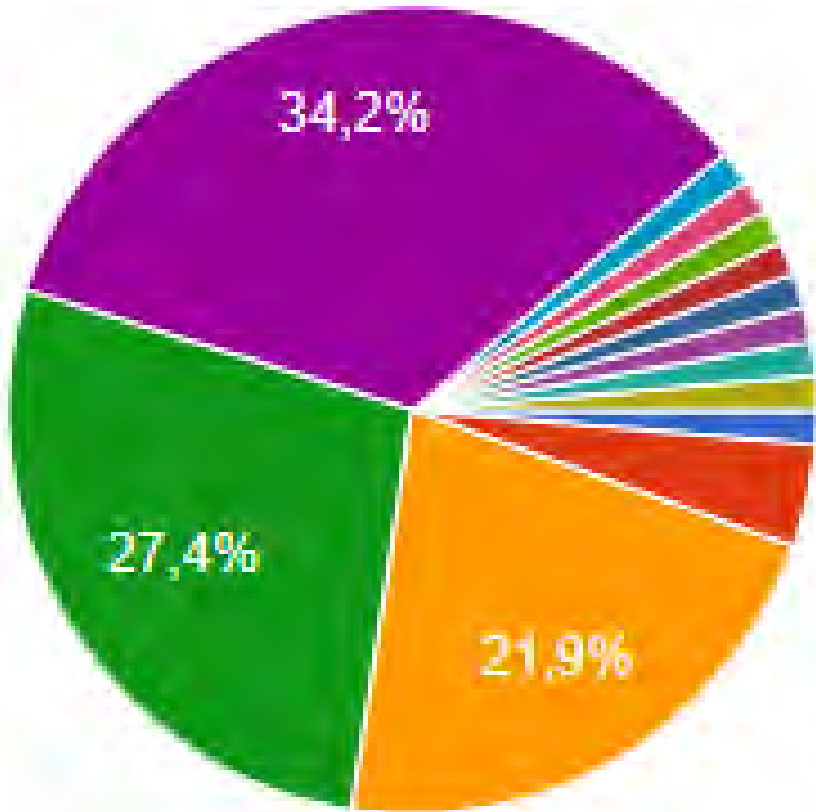
Σου εμπνέει ασφάλεια και σιγουριά η προσοχή που δείχνει σε τέτοια θέματα η πλειονότητα των καθηγητών του σχολείου σου;



Σου εμπνέει ασφάλεια και σιγουριά η προσοχή που δείχνει σε τέτοια θέματα η πλειονότητα των καθηγητών του σχολείου σου;

- 37% Λίγο
- 30.1% Αρκετά
- 16.4% Καθόλου
- 8.2% Πολύ λίγο
- 8.2% Πολύ

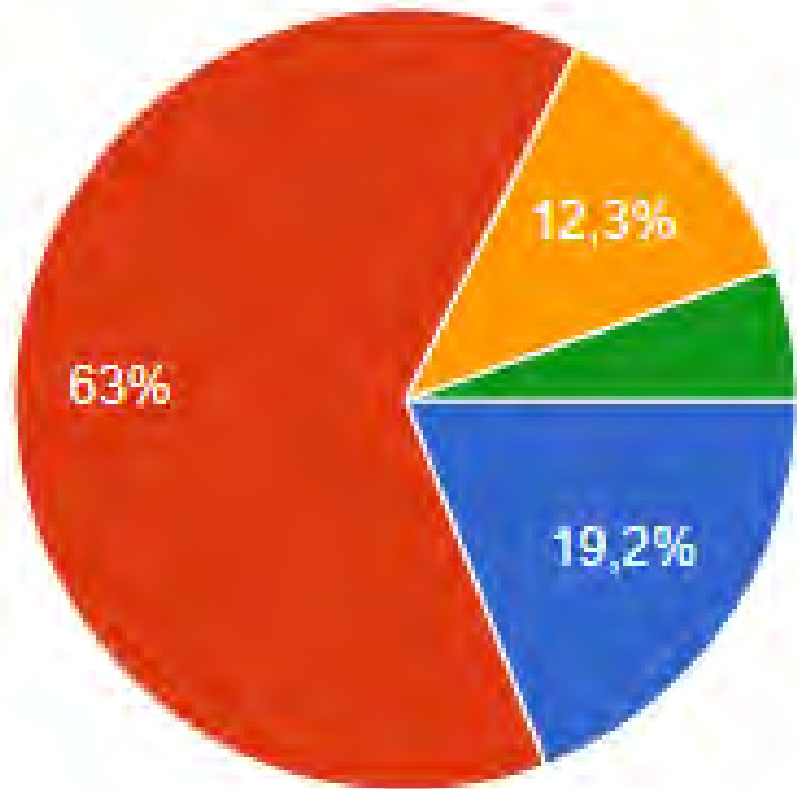
Τι αισθάνεσαι για τους συμμαθητές σου που εμπλέκονται σε περιστατικά βίας ή εκφοβισμού;



Τι αισθάνεσαι για τους συμμαθητές σου που εμπλέκονται σε περιστατικά βίας ή εκφοβισμού;

34.2% Αδιαφορία
27.4% Στενοχώρια
21.9% Θυμό
4.1% Αγωνία
1.4% Φόβο

Πόσο συχνά ένα μέλος της οικογένειάς σου επισκέπτεται το σχολείο για να ενημερωθεί για την πρόοδό σου;



Πόσο συχνά ένα μέλος της οικογένειάς σου επισκέπτεται το σχολείο για να ενημερωθεί για την πρόοδο σου;

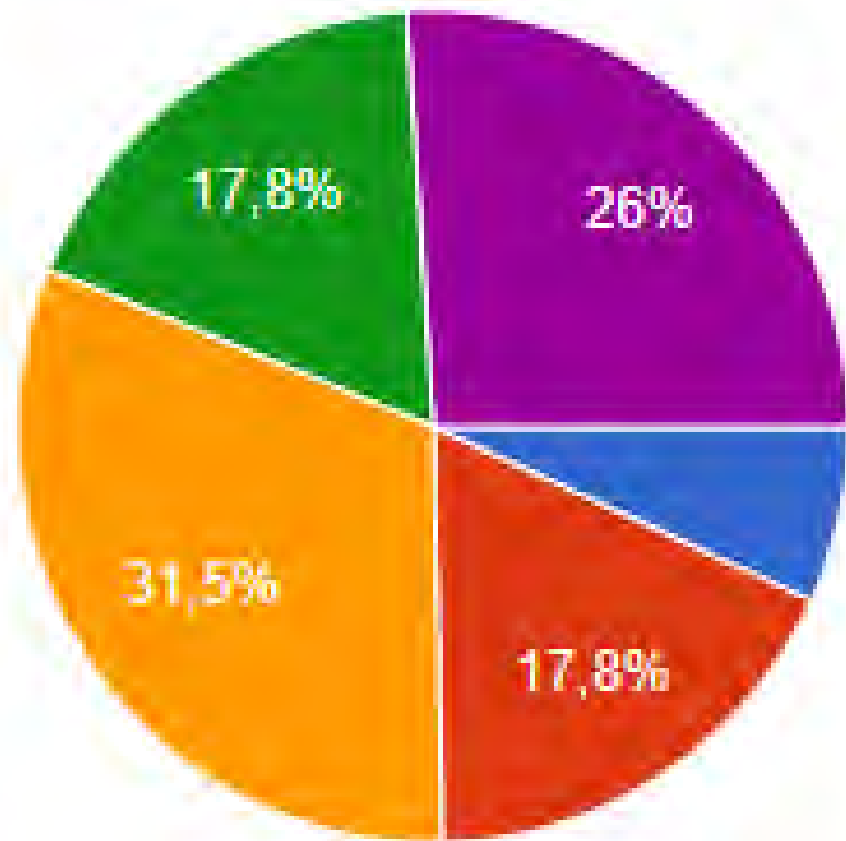
63% Κάθε τετράμηνο

19.2% Κάθε 1-2 μήνες

12.3% 1 φορά κατά τη διάρκεια του σχολικού έτους

5.5% Ποτέ

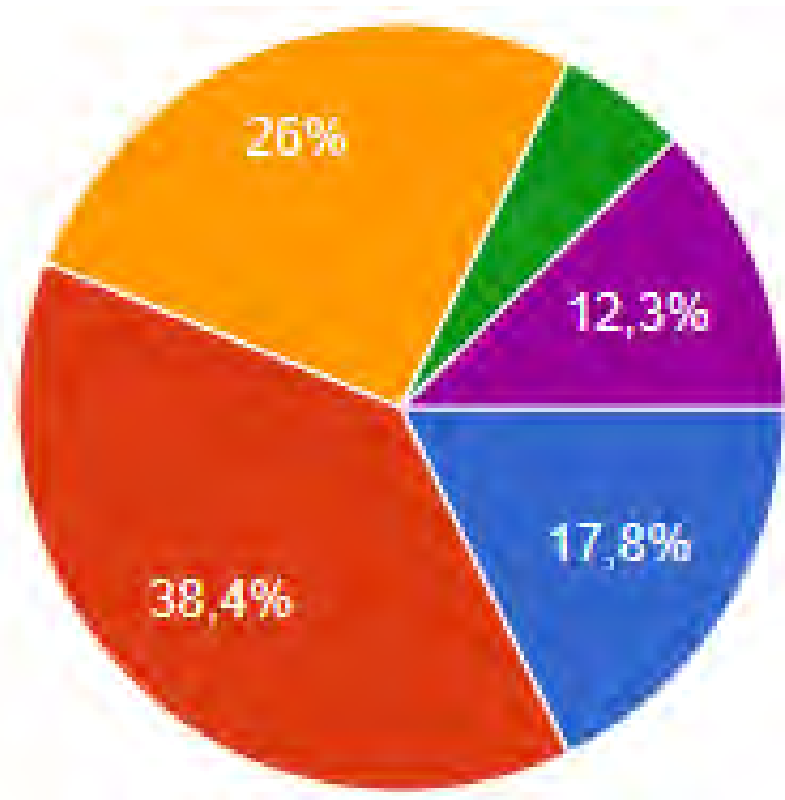
Θεωρείς ότι η συνεργασία των 15μελών και των 5μελών συμβουλίων με τη Διεύθυνση του σχολείου βοηθάει στην πρόληψη περιστατικών βίας;



Θεωρείς ότι η συνεργασία των 15μελών και των 5μελών συμβουλίων με τη Διεύθυνση του σχολείου βοηθάει στην πρόληψη περιστατικών βίας;

**31.5% Λίγο
26% Καθόλου
17.8% Πολύ Λίγο
17.8% Αρκετά
6.8% Πολύ**

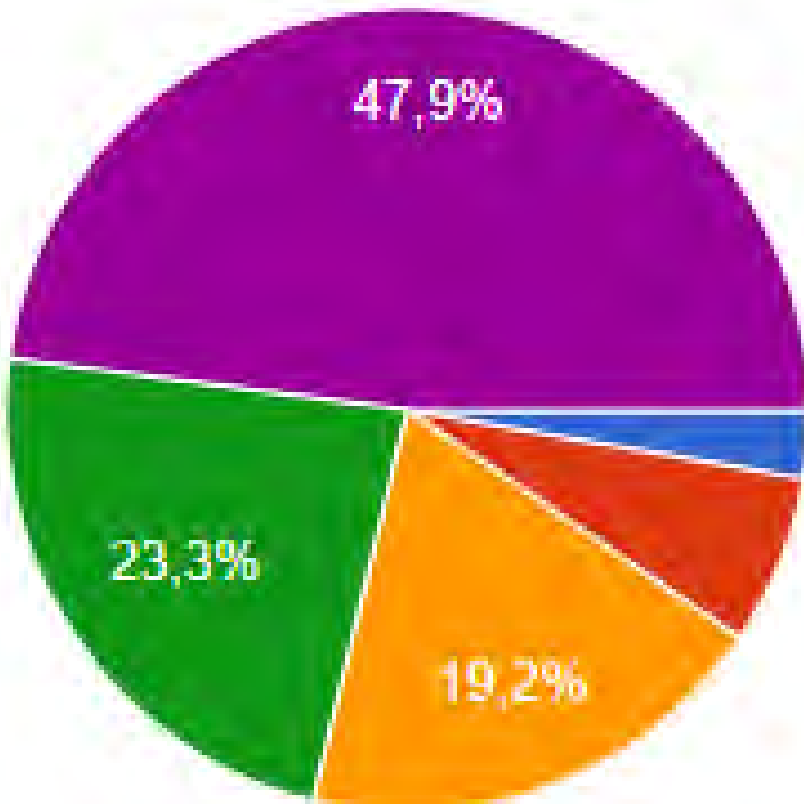
Θεωρείς ενδιαφέροντα θέματα για ερευνητική εργασία (project) αυτά που άπτονται της πρόληψης της σχολικής βίας;



Θεωρείς ενδιαφέροντα θέματα για ερευνητική εργασία (project) αυτά που άπτονται της πρόληψης της σχολικής βίας;

- 38.4% Αρκετά**
- 26% Λίγο**
- 17.8% Πολύ**
- 12.3% Καθόλου**
- 5.5% Πολύ Λίγο**

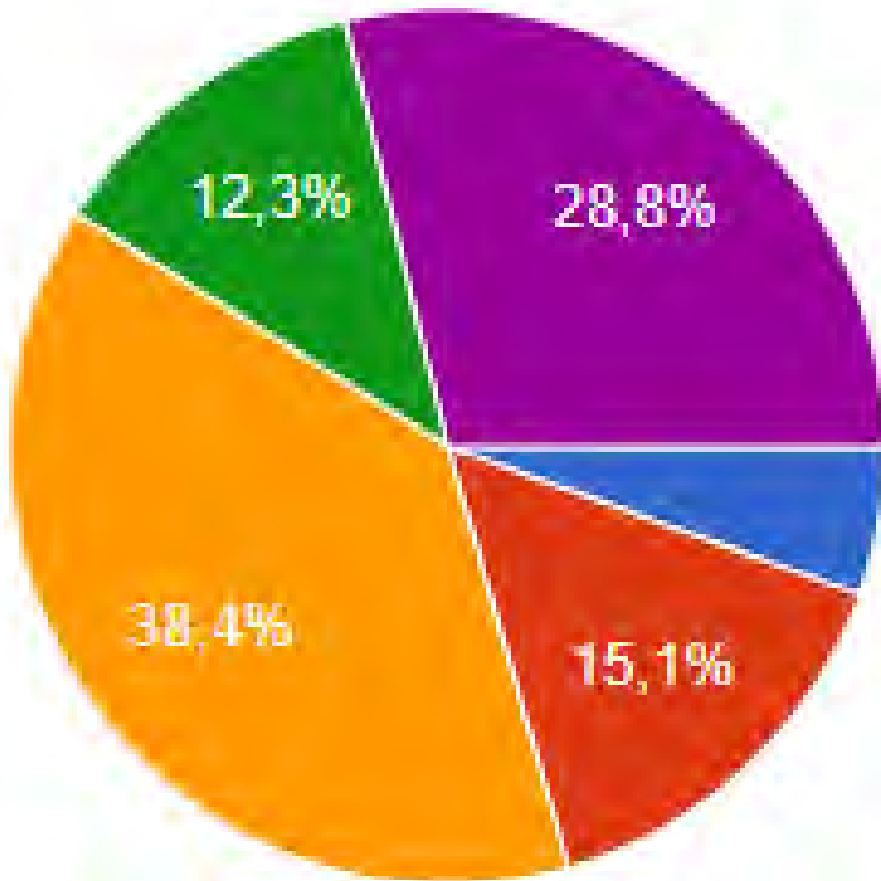
Πόσο πιστεύεις ότι τα μαθήματα που διδάσκονται στο σχολείο, βοηθούν στην καταπολέμηση των φαινομένων βίας ή εκφοβισμού;



Πόσο πιστεύεις ότι τα μαθήματα που διδάσκονται στο σχολείο, βοηθούν στην καταπολέμηση των φαινομένων βίας ή εκφοβισμού;

- 47.9% Καθόλου
- 23.3% Πολύ Λίγο
- 19.2% Λίγο
- 6.8% Αρκετά
- 2.7% Πολύ

Πιστεύεις ότι οι πολιτιστικές δραστηριότητες στο σχολείο σου συμβάλλουν στον περιορισμό των φαινομένων βίας και εκφοβισμού;



Πιστεύεις ότι οι πολιτιστικές δραστηριότητες στο σχολείο σου συμβάλλουν στον περιορισμό των φαινομένων βίας και εκφοβισμού;

38.4% Λίγο

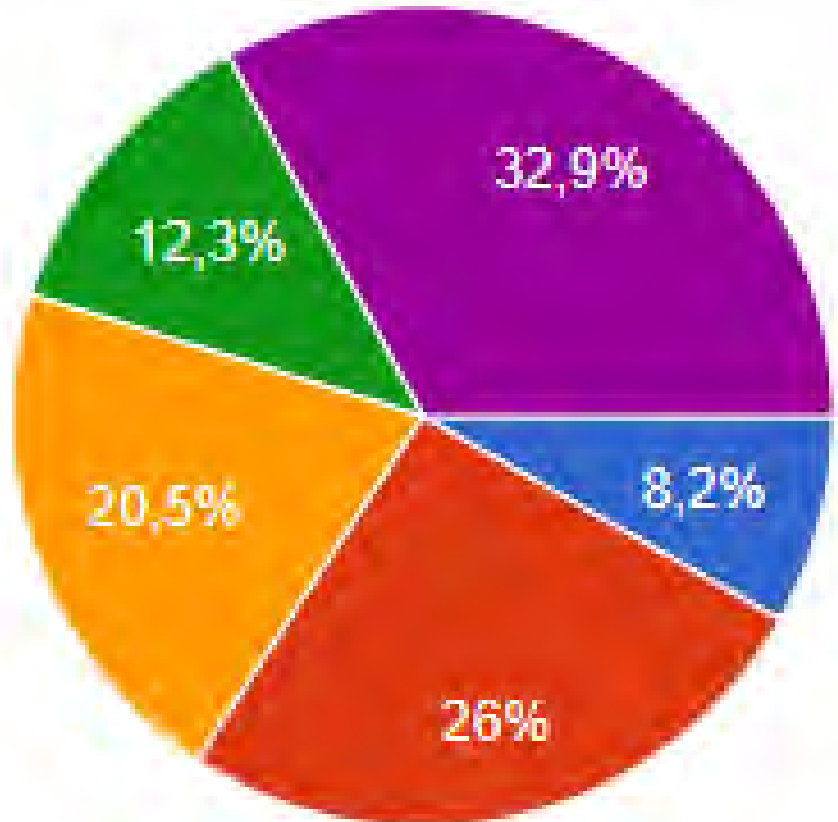
28.8% Καθόλου

15.1% Αρκετά

12.3% Πολύ Λίγο

5.5% Πολύ

Θα ήθελες να συμμετάσχεις σε προγράμματα διαχείρισης συγκρούσεων για την καταπολέμηση της βίας;



Θα ήθελες να συμμετάσχεις σε προγράμματα διαχείρισης συγκρούσεων για την καταπολέμηση της βίας;

32.9% Καθόλου

26% Αρκετά

20.5% Λίγο

12.3% Πολύ Λίγο

8.2% Πολύ

Συμπεράσματα

Σύμφωνα με τα αποτελέσματα της έρευνας η πλειοψηφία των μαθητών μας **73%**, διαμένει με τους εργαζόμενους γονείς τους.

Το **63%** θεωρούν τις σχέσεις τους με τους συμμαθητές τους **αρκετά καλές** ενώ όσοι απάντησαν **λίγο ή καθόλου 4,1%** θεωρούν ότι:

- δεν ταιριάζουν οι χαρακτήρες,
- υπάρχει ανταγωνισμός,
- διαφορές στην εμφάνιση και στο γνωστικό επίπεδο,
- ατομικισμός.

Συμπεράσματα

Περιστατικά βίας θεωρούν κυρίως:

1. **93%** τη σωματική βία,
2. **90%** τη σεξουαλική παρενόχληση,
3. **87,7%** τις απειλές,
4. **75,3%** την καταστροφή προσωπικών αντικειμένων,
5. **69,9%** τις προσβλητικές εκφράσεις και βρισιές,
6. **57,5%** τους βανδαλισμούς και τις κλοπές,
7. **54,8%** τη ληστεία,
8. **21,9%** την ειρωνεία,
9. **20,5%** την απόρριψη από άλλους
10. **1,4%** όλα τα παραπάνω.

Συμπεράσματα

- ▶ Η πλειοψηφία των μαθητών **68,5%** θεωρούν τη **σχολική βία πολύ σοβαρό θέμα** σε αντίθεση με το **5%** που τη θεωρεί απλά **παιχνίδι**. Το 20,5% θεωρούν ότι φταίνε αποκλειστικά οι μαθητές, ενώ το 30% λιγότερο .
- ▶ Το **32,9%** των μαθητών/τριών, **ενοχλείται** και δεν μπορεί να καταλάβει αυτές τις συμπεριφορές, το **31,5%** **ενοχλείται αλλά δεν ξέρει τους λόγους** και το **5,5%** **ενοχλούνται αλλά τους καταλαβαίνουν**.

- ▶ Οι περισσότεροι μαθητές/τριες **93,2%** αποφεύγουν να μιμούνται τέτοιες συμπεριφορές. Το **35,6%** των μαθητών/τριών διαφωνεί πολύ με αυτές τις συμπεριφορές, το **28,8%** πάρα πολύ. Οι περισσότεροι μαθητές **65,8%** δεν φοβούνται καθόλου. Το **26,4%** αισθάνονται λίγη ανασφάλεια στο χώρο του σχολείου, το **25%** αισθάνονται πολλή μεγάλη ασφάλεια.
- ▶ Η συμπεριφορά των μαθητών/τριών είναι συνήθως καλή **34,2%** και άσχημη μόνο όταν υπάρχουν διαφωνίες **23.3%**. Σημαντικό ποσοστό, το **20.5%** θεωρεί ότι η συμπεριφορά των μαθητών είναι γενικά άσχημη.

Συμπεράσματα

- ▶ Το **Σχολικό κλίμα** θεωρείται από το **41,1%** καλό
 - ▶ το **23.3%** το θεωρεί **ανησυχητικό**,
 - ▶ το **16,4%** **αρνητικό**
 - ▶ ενώ το **9,6%** το θεωρεί **πολύ καλό**.
-
- ▶ Το **78%** δεν έχει πέσει **θύμα εκφοβισμού ή βίας** από άλλα παιδιά του σχολείου
 - ▶ Το **80,8%** πηγαίνει σχολείο παρά τα περιστατικά βίας ενώ το **5,5%** το **απέφυγε**.
 - ▶ Το **67.1%** δεν έχει ασκήσει ποτέ βία , το **21,9%** σπάνια ενώ το **2,7%** συχνά γιατί
 - τους παροτρύνουν οι συμμαθητές τους (23.1%),
 - επιθυμούν την αναγνώριση (11.5%)
 - και τίθενται θέματα αυτοπροστασίας (3,8).

Συμπεράσματα

- ▶ Το **74%** δεν έχει δεχτεί βία από Εξωσχολικούς παράγοντες ενώ το **13,7%** σπάνια. Επίσης το **37%** δεν έχει αντιληφθεί περιστατικό βίας από άλλα παιδιά.
- ▶ Οι εμπλεκόμενοι συνήθως είναι μόνο αγόρια **35.6%**, το **16.4%** αγόρια και κορίτσια, το **16.4%** μαθητές και εξωσχολικοί, το **13.7%** μόνο μαθητές του σχολείου, και το **2.7%** μόνο κορίτσια.
- ▶ Τα περιστατικά έλαβαν χώρα το **52.1%** στον προαύλιο χώρο/στον διάδρομο, το **19.2%** στην αίθουσα διδασκαλίας, το **17.8%** εκτός σχολείου κατά τη διάρκεια περιπάτου/εκδρομής και το **1.4%** έξω από το σχολείο.

Συμπεράσματα

- ▶ Η πλειονότητα των μαθητών **45,5%** γελούσε, το **15,1%** ενεπλάκη για να τελειώσει νωρίτερα το περιστατικό, το **13,7%** αδιαφόρησε, και το **8,2%** προσπάθησε να εμπλακεί για να συνεχιστεί το περιστατικό.
- ▶ Μια μειοψηφία φοβήθηκε/απομακρύνθηκε **5,5%**, ενώ το **5,5%** επιδοκίμαζε και το **1,4%** τραβούσε βίντεο με το κινητό ή κοιτούσε.

Συμπεράσματα

- ▶ Η πλειονότητα των παρευρισκόμενων **καθηγητών**:
 - ▶ το **28.8%** προσπάθησε να εμπλακεί για να τελειώσει το περιστατικό **νωρίτερα**,
 - ▶ το **23.3%** **σταμάτησε** αμέσως το περιστατικό,
 - ▶ το **21.9%** **αδιαφόρησε**,
 - ▶ το **8.2%** **κάλεσε βοήθεια**,
 - ▶ το **5,5%** **απομακρύνθηκε**,
 - ▶ και το **4.1%** **φοβήθηκε/τρομοκρατήθηκε**.

Συμπεράσματα

- ▶ Το περιστατικό αφορούσε κυρίως:
 - **60,3% προσβλητικές εκφράσεις**
 - **42,5% σωματική βία**
 - **37% απειλές**
 - **34,2% υποτιμητικά σχόλια**
 - **4,1% βανδαλισμούς**
 - **11%, καταστροφή προσωπικών αντικειμένων & κλοπές 2,7%,**
 - **2,7% σεξουαλική παρενόχληση**

Συμπεράσματα

- ▶ Το περιστατικό αναφέρθηκε από το **42.5%** σε άλλους συμμαθητές, από το **15.1%** σε κανέναν, από το **13.7%** σε κάποιο άλλο πρόσωπο, από το **9.6%** στους γονείς τους και από το **8.2%** σε εξωσχολικούς φίλους τους.
- ▶ Μετά από 1-2 μέρες οι μαθητές ένιωσαν:
 - ▶ **45.8%** αδιαφορία,
 - ▶ **20.8%** στενοχώρια,
 - ▶ **8.3%** θυμό,
 - ▶ **5.6%** ενοχές,
 - ▶ **4.2%** αγωνία,
 - ▶ **2.8%** φόβο.

Συμπεράσματα

- ▶ Οι περισσότεροι μαθητές/τριες αισθάνονται **αρκετή ασφάλεια στο σχολείο 53.4%** , το **24.7% πολύ ασφάλεια.**
- ▶ Σύμφωνα με το **37%** των απαντήσεων η πλειονότητα των καθηγητών **δεν δίνουν προσοχή** ενώ το **30,1%** θεωρούν ότι δίνουν **αρκετή.**
- ▶ Οι γονείς τους **επισκέπτονται συχνά το σχολείο κάθε τετράμηνο (63%)** και ενημερώνονται **συχνά για την πρόοδό τους κάθε 1-2 μήνες (19.2%)** .

Συμπεράσματα

- ▶ Οι μαθητές πιστεύουν ότι η συνεργασία των **15μελών** και των **5μελών** συμβουλίων με τη **Διεύθυνση** του σχολείου **δεν βοηθάει πολύ** στην πρόληψη περιστατικών βίας (**31,5%**) , καθόλου το **31,5 %**, ενώ το **17,8** αρκετά.
- ▶ Τα θέματα **ερευνητικών εργασιών** που άπτονται της πρόληψης της σχολικής βίας θεωρούνται από το **38.4%** **αρκετά ενδιαφέροντα**, από το **26%** **λίγο**, από το **17.8%** **πολύ**.
- ▶ Το **38.4%** των μαθητών/τριών θεωρούν ότι οι **πολιτιστικές δραστηριότητες** στο σχολείο **συμβάλλουν λίγο** στον περιορισμό των φαινομένων βίας και εκφοβισμού και **αρκετά το 15,1%** αρκετά και από το **5,5%** **πολύ**.



Η ΟΜΑΔΑ ΔΡΑΣΗΣ ΜΑΣ

Α' ΤΑΞΗ	Β' ΤΑΞΗ
ΜΑΚΑΡΟΥΝΑΚΗ ΑΝΝΑ	ΣΑΜΠΑΝΗ ΧΡΥΣΗ
ΣΥΣΜΑΝΙΔΗ ΧΑΡΑ	ΜΗΛΑΚΗΣ ΠΑΝΑΓΙΩΤΗΣ
ΤΣΑΓΚΑΡΑΚΗ ΜΑΡΙΑ	ΛΟΥΡΑΚΗΣ ΜΑΡΙΟΣ
ΤΣΑΝΤΗΡΑΚΗ ΖΑΧΑΡΕΝΙΑ	ΣΗΦΑΚΗΣ ΒΑΓΓΕΛΗΣ
ΦΑΡΣΑΡΑΚΗ ΕΛΕΑΝΝΑ	ΦΡΟΥΔΑΡΑΚΗ ΝΑΣΙΑ
ΦΙΛΙΠΠΑΚΗ ΕΛΙΣΑΒΕΤ	

Η ΟΜΑΔΑ ΔΡΑΣΗΣ ΜΑΣ



ΤΕΛΟΣ

**ΣΑΣ ΕΥΧΑΡΙΣΤΟΥΜΕ ΓΙΑ ΤΗΝ
ΠΡΟΣΟΧΗ ΣΑΣ !**